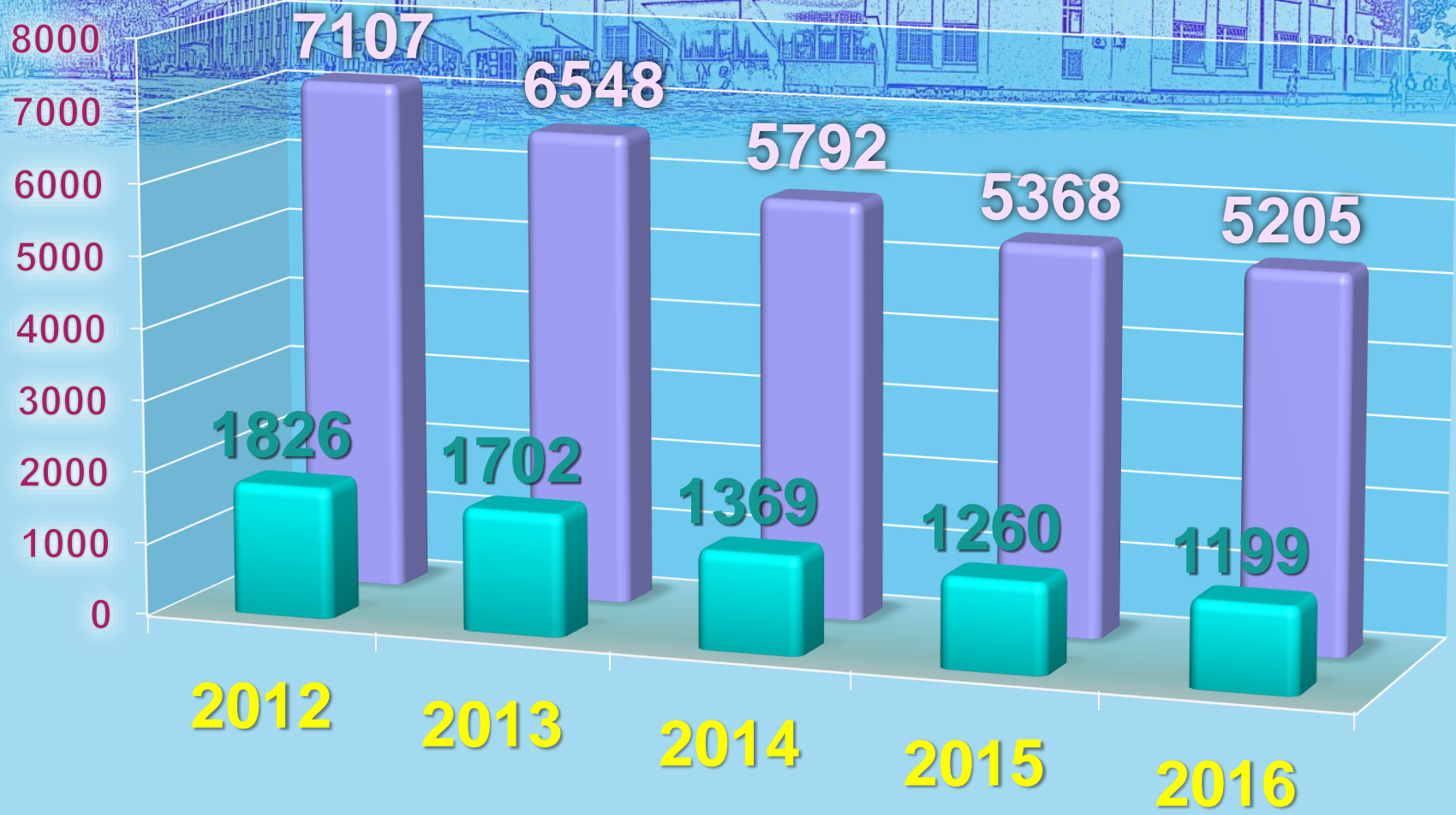




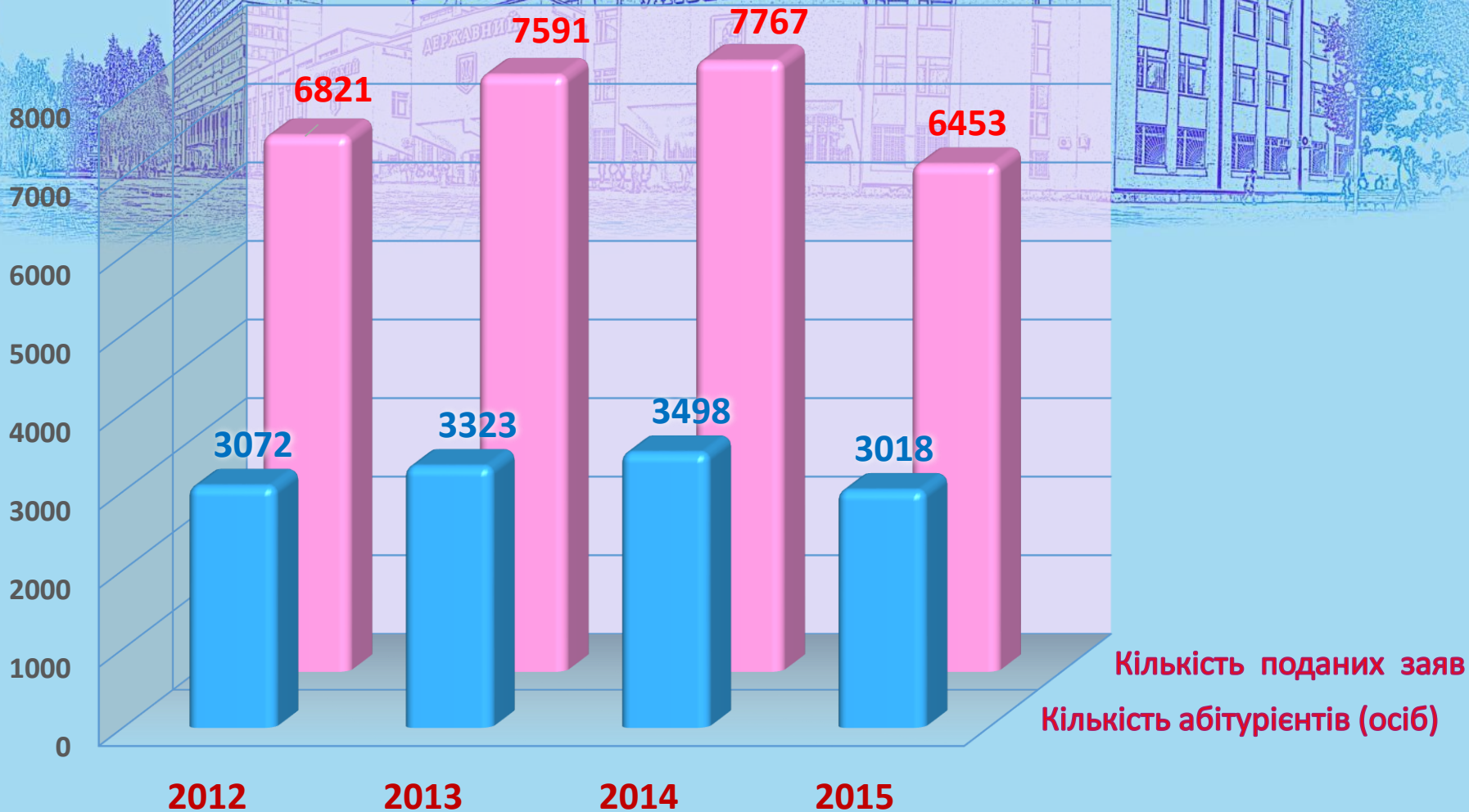
Аналіз результатів прийому в 2014 році на перший курс денної форми навчання за ОКР бакалавра та спеціаліста галузі знань «Медицина»

Доповідач –
директор департаменту доуніверситетської освіти
Зимак Ю.А.

Діаграма 1. КІЛЬКІСТЬ ВИПУСКНИКІВ ШКІЛ м. Сум і області

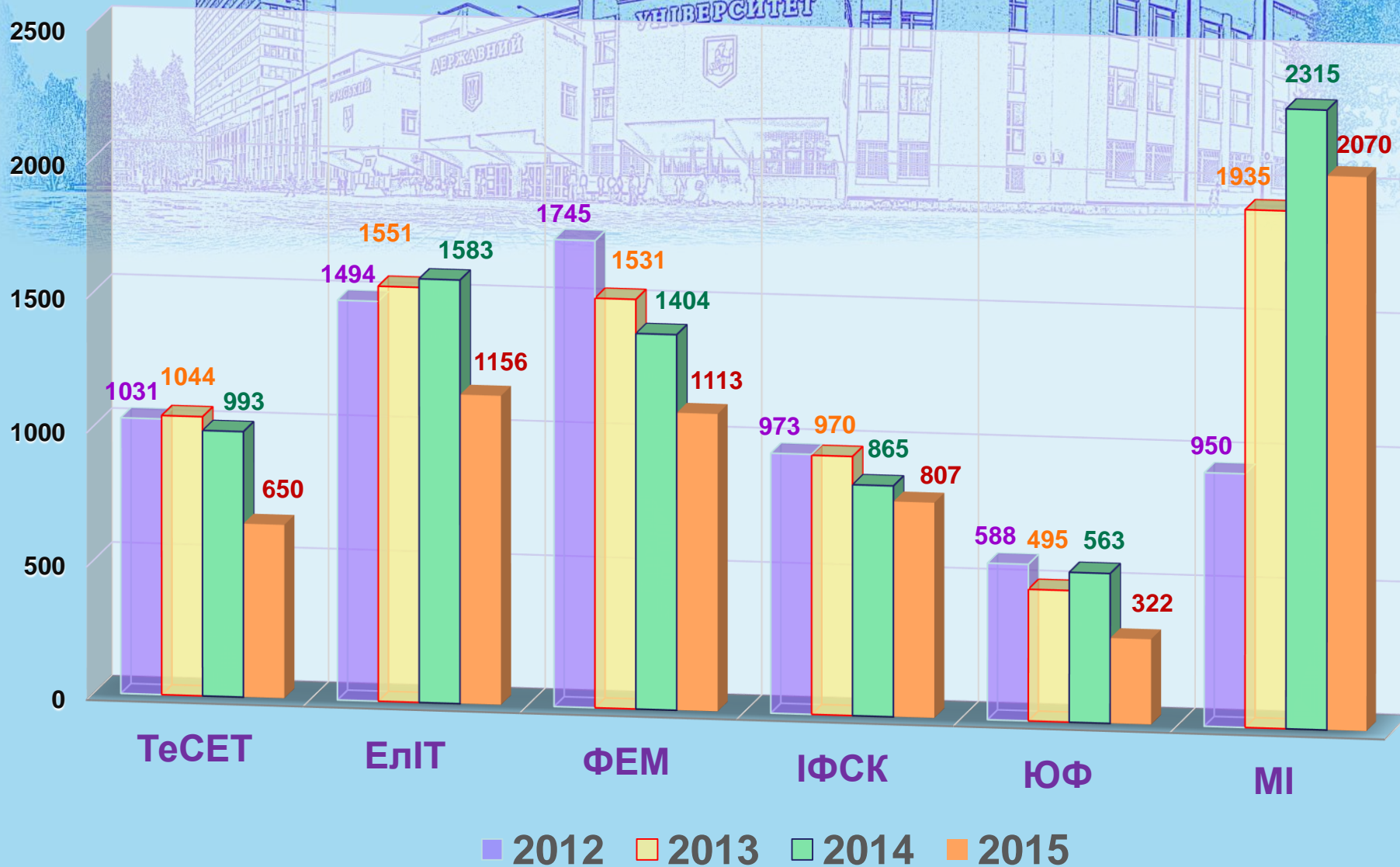


Діаграма 2. Загальна кількість заяв і абітурієнтів
(I курс денної форми навчання)

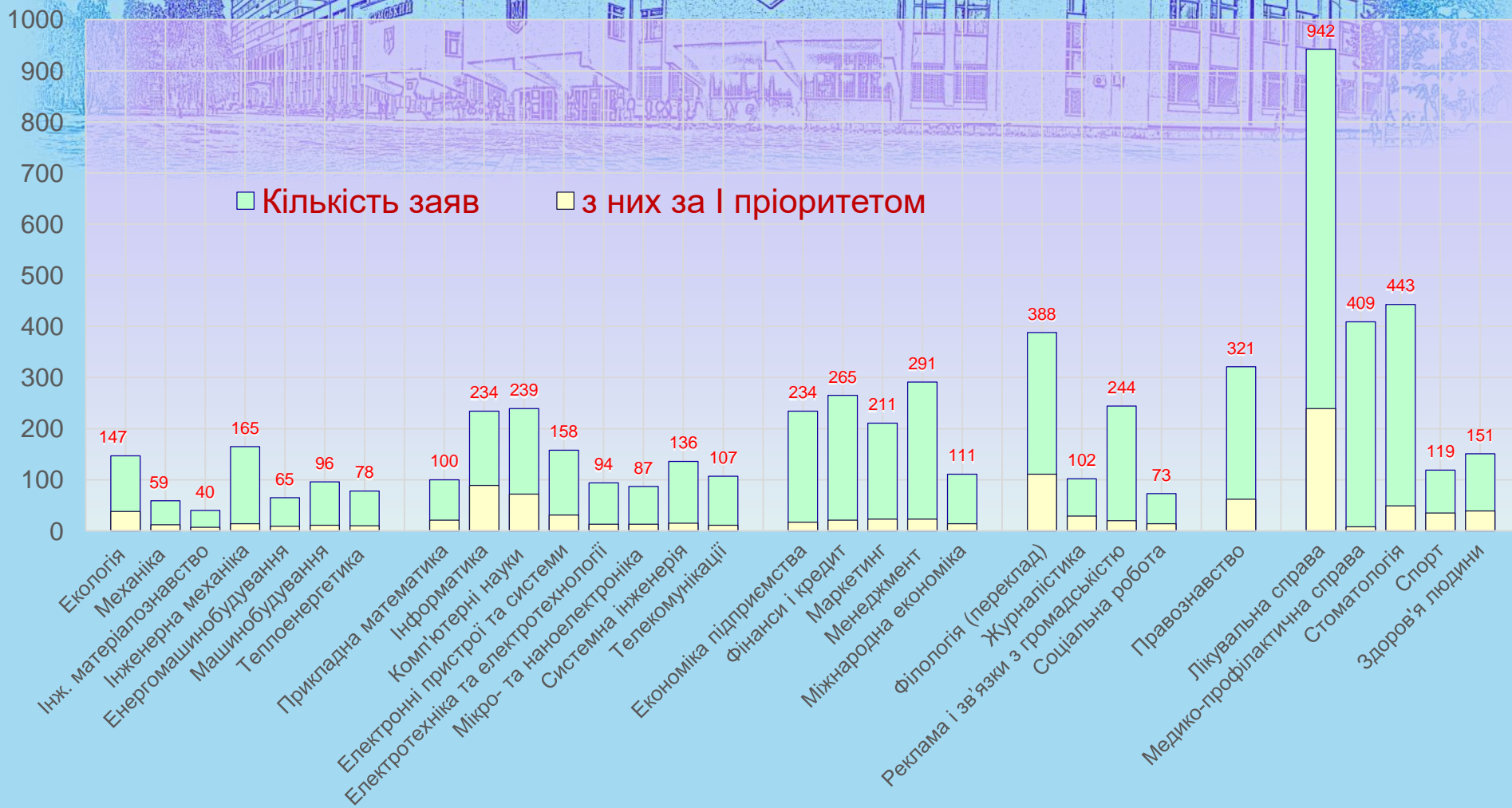


■ Кількість абітурієнтів (осіб) ■ Кількість поданих заяв

Діаграма 3. Кількість заяв по факультетам



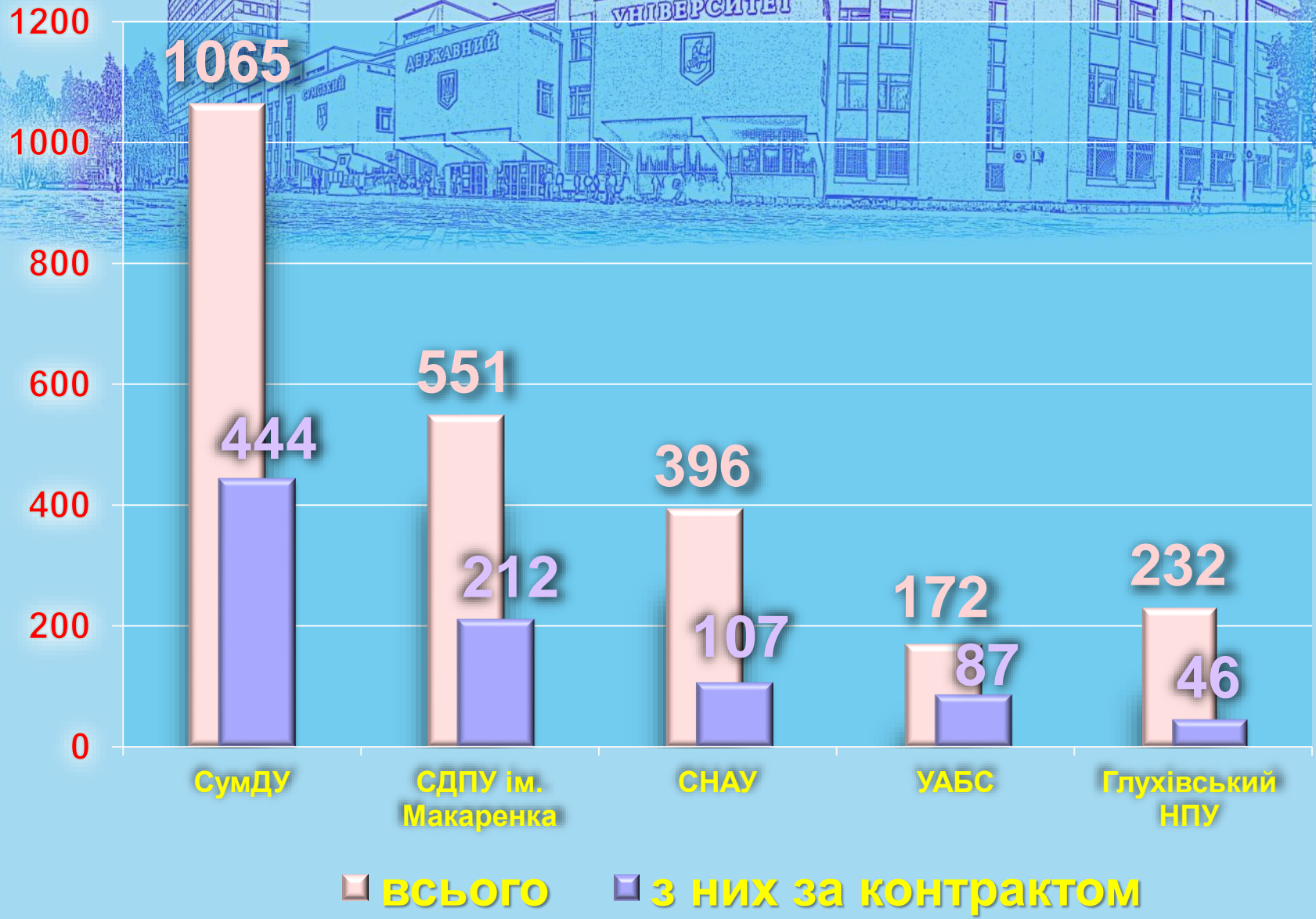
Діаграма 4. Кількість заяв за напрямками підготовки



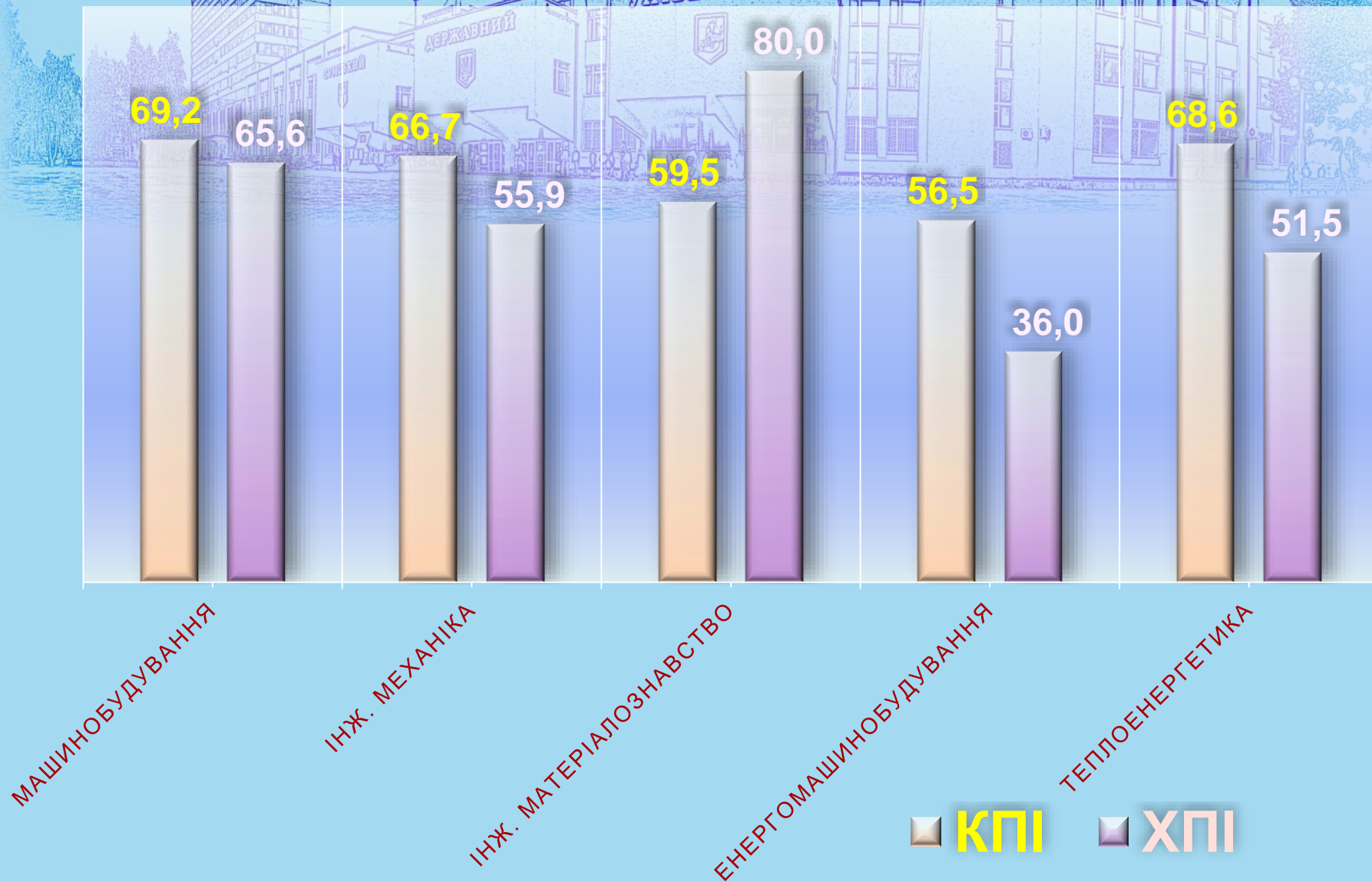
Таблиця 1. Результати прийому на перший курс денної форми навчання

Факультет (інститут)	Зараховані				Контингент I курсу		
	2014		2015		2014	2015	Зміна, %
	Держ-замовлення	Контракт	Держ-замовлення	Контракт			
<i>технічних систем та енергоефективних технологій</i>	142	10	107	7	152	114	- 25,0 %
<i>електроніки та інформаційних технологій</i>	232	43	217	12	275	229	- 16,7 %
<i>економіки та менеджменту</i>	39	38	38	38	77	76	- 1,3 %
<i>іноземної філології та соціальних комунікацій</i>	58	89	46	110	147	156	+ 6,1 %
<i>юридичний</i>	7	75	16	38	82	54	- 34,1 %
<i>медичний інститут</i>	155	264	168	225	419	393	- 6,2 %
<i>Конотопський інститут</i>	11	7	9	11	18	20	+ 11,1 %
<i>Шосткинський інститут</i>	33	8	20	3	41	23	- 43,9 %
ВСЬОГО	677	534	621	444	1210	1065	- 11,9%

Діаграма 5. Прийом на I курс до ВНЗ області



Діаграма 6. Виконання державного замовлення за напрямками підготовки відповідними ТеСЕТ в Київському (КПІ) та Харківському (ХПІ) національних технічних університетах



Таблиця 2.

Кількість абітурієнтів Сумської області, що отримали позитивні результати ЗНО у 2015 та 2014 роках

Предмети ЗНО	2014	2015			Зміна порівняно з 2014 роком, %	
	Отримали 124 бали та вище	Здавали ЗНО	Не подолали пороговий бал, %			Отримали 100 балів та вище
			Сумська обл.	Україна		
Українська мова та література	6636	7690	6,06	8,32	7224	+ 8,86
Математика	4334	3938	23,03	21,79	3031	- 30,06
Історія України	4008	3943	11,31	11,64	3497	- 12,75
Біологія	2790	2957	10,42	10,69	2649	- 5,05
Англійська мова	1602	1688	14,45	13,30	1444	- 9,86
Фізика	1739	1437	25,68	23,28	1068	- 38,58
Хімія	1285	1079	19,00	15,28	874	- 31,98

