

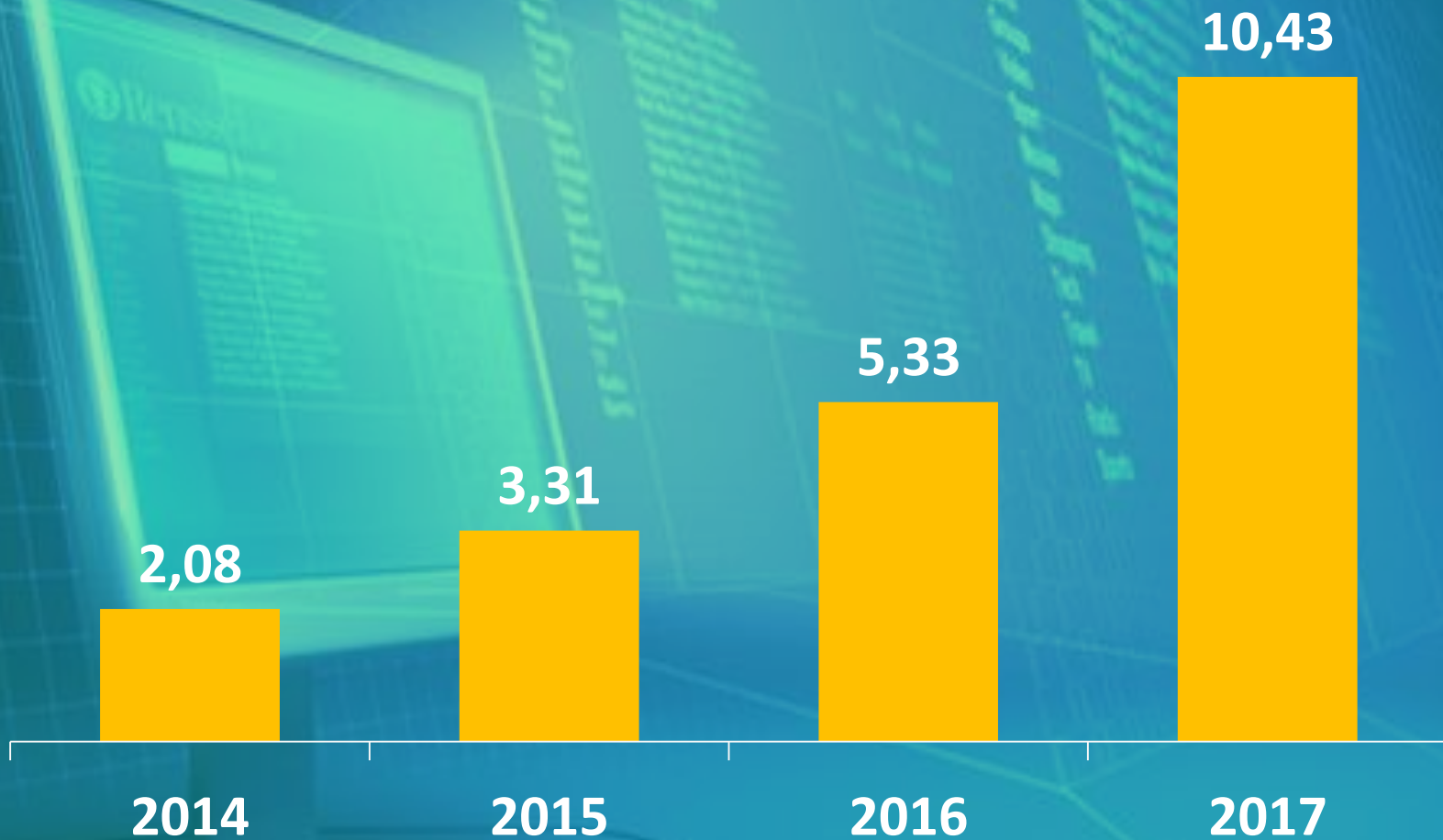


СТАН РОЗВИТКУ НАУКОВОЇ ДІЯЛЬНОСТІ ТА ОСНОВНІ ЗАВДАННЯ НА 2018 р.

Доповідь проректора з наукової роботи проф. Черноуса А. М.

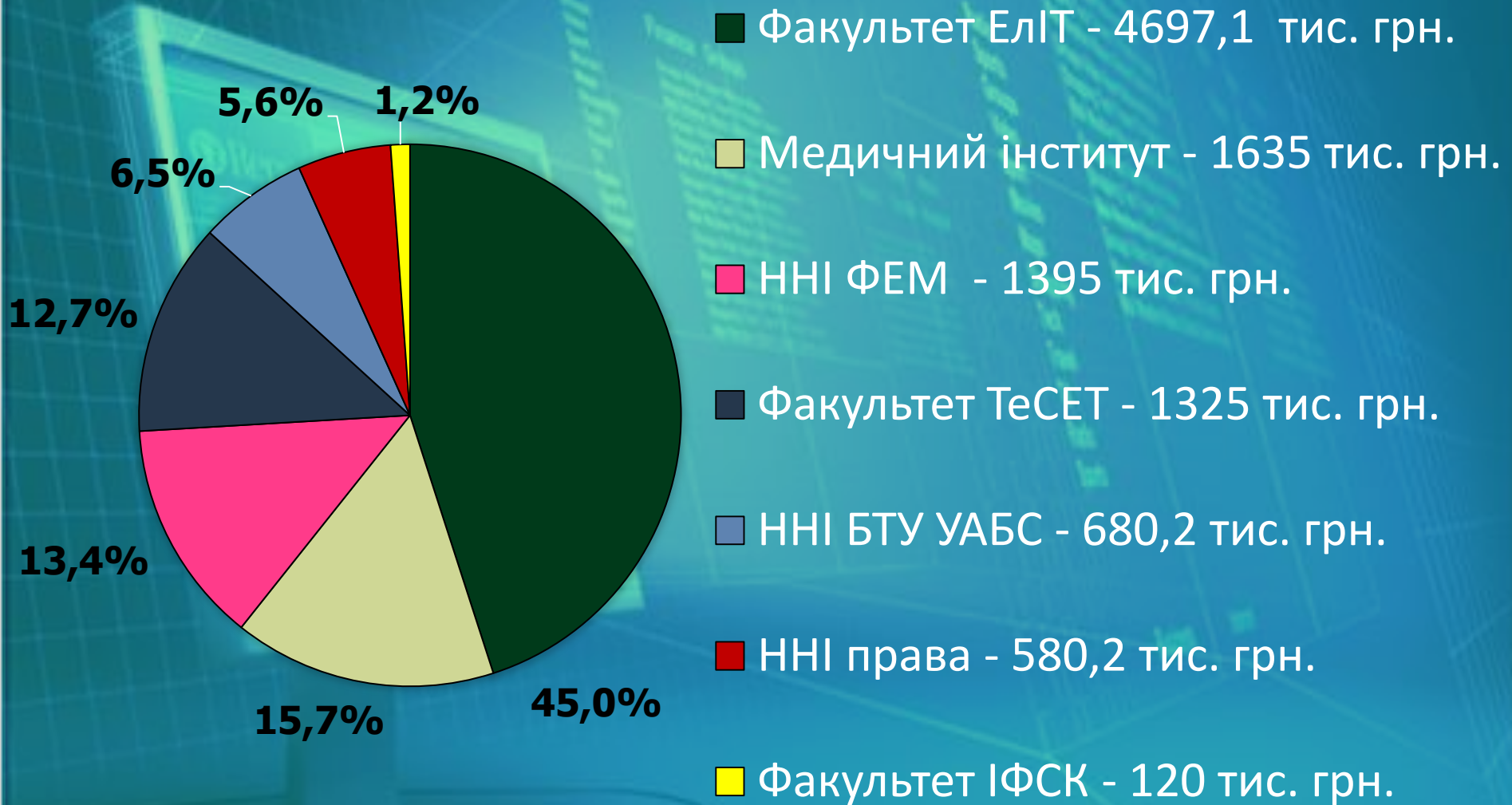


ОБСЯГИ ФІНАНСУВАННЯ ДЕРЖБЮДЖЕТНИХ НДР, млн. грн.



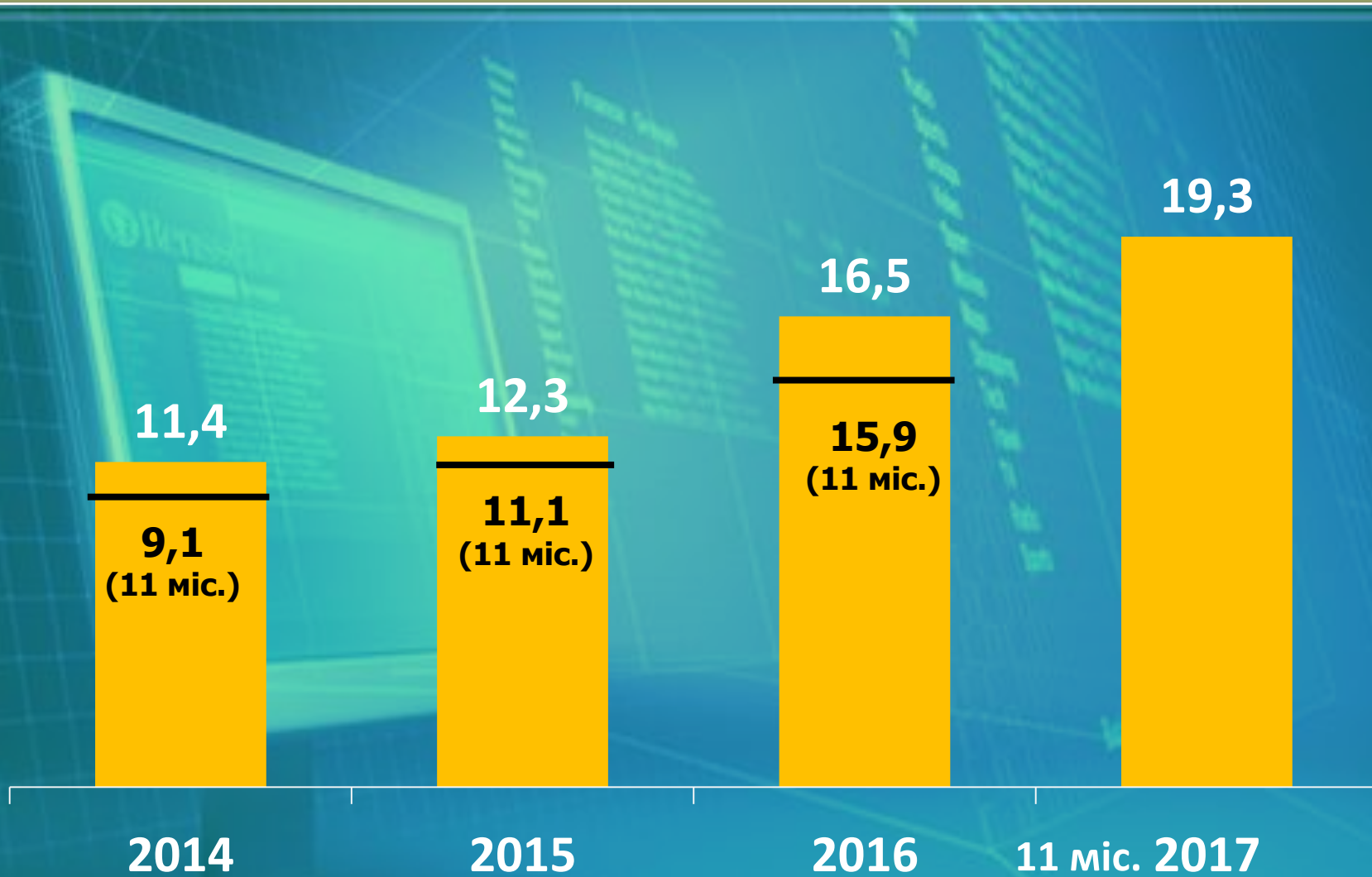


РОЗПОДІЛ ДЕРЖБЮДЖЕТНИХ НДР ЗА ІНСТИТУТАМ І ФАКУЛЬТЕТАМИ





ОБСЯГИ УКЛАДЕНИХ НДР ЗА ГОСПДОГОВІРНОЮ ТА ГРАНТОВОЮ ТЕМАТИКАМИ, млн. грн.





ОБСЯГИ ВИКОНАНИХ ТА ПРОФІНАНСОВАНИХ НДР ЗА ГОСПДОГОВІРНОЮ ТА ГРАНТОВОЮ ТЕМАТИКАМИ, млн. грн.



2016р.

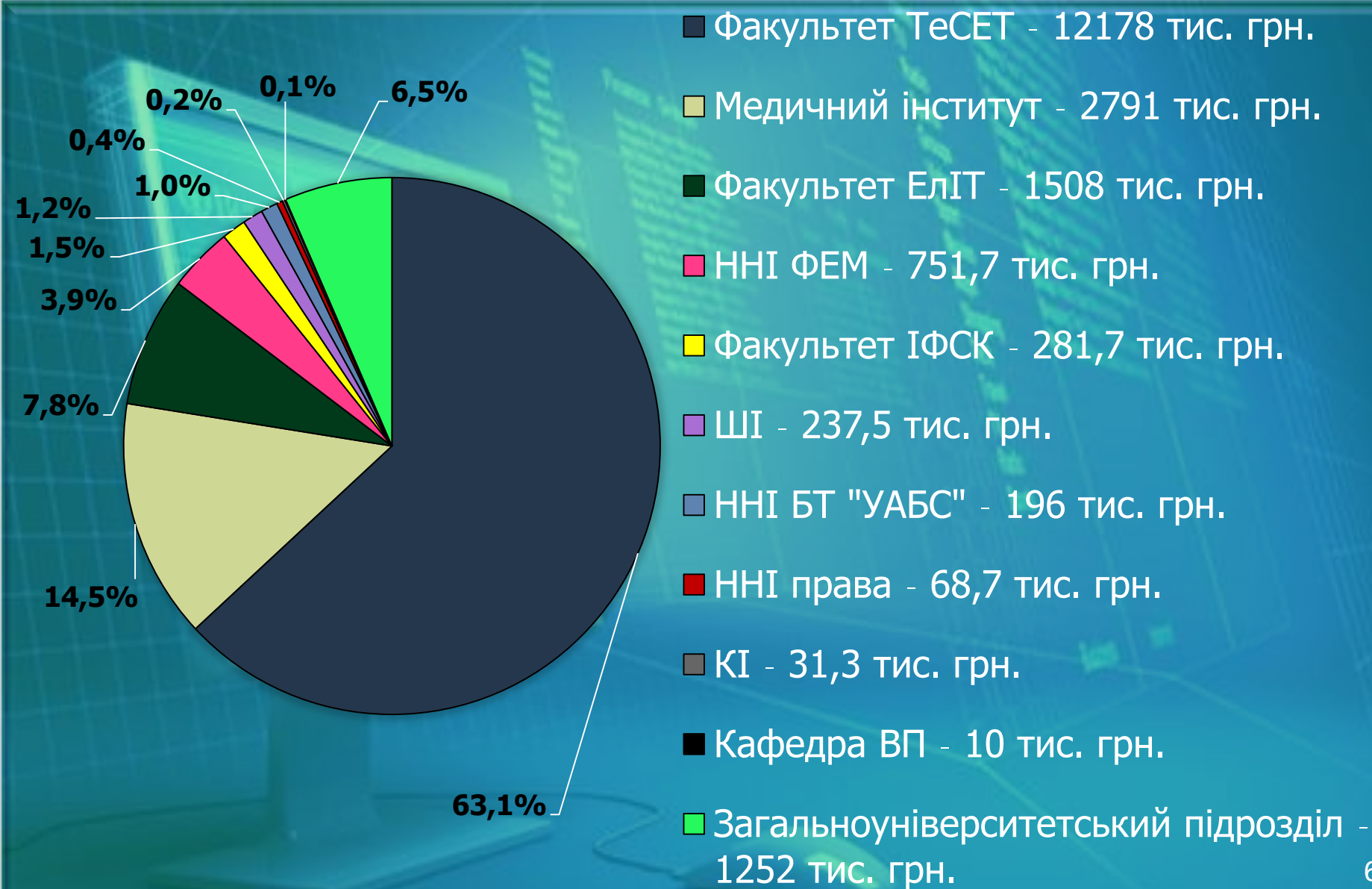
11 міс. 2017р.

■ виконано

■ профінансовано



ОБСЯГИ УКЛАДАННЯ ГОСПДОГОВІРНОЇ І ГРАНТОВОЇ ТЕМАТИКИ ЗА СТРУКТУРНИМИ ПІДРОЗДІЛАМИ У 2017 р.



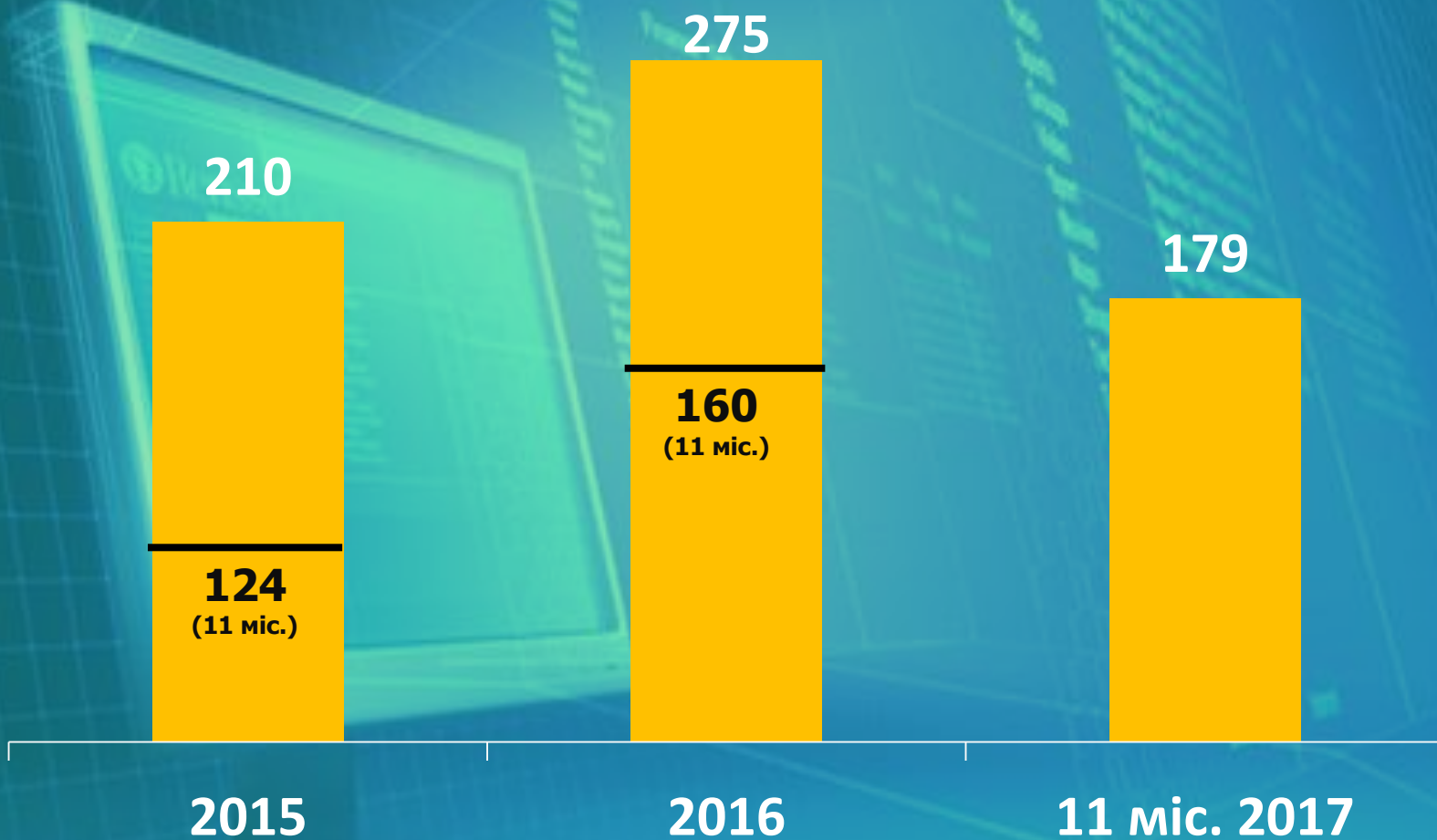


ДАНІ ПРО ВИКОНАННЯ ТА ПОДАННЯ ЗАЯВОК НА УЧАСТЬ У КОНКУРСАХ НА ОТРИМАННЯ НАУКОВИХ ЗАГАЛЬНОУНІВЕРСИТЕТСЬКИХ ГРАНТІВ ДЕРЖАВНОГО ТА МІЖНАРОДНОГО РІВНЯ

Інститут/ Факультет	Кількість наукових проектів, які виконуються				Кількість поданих заявок на фінансування наукових проектів			
	2016		2017		2016		2017	
	держ. рівень	міжн. рівень	держ. рівень	міжн. рівень	держ. рівень	міжн. рівень	держ. рівень	міжн. Рівень
ННІ ФЕМ	1	2	3	2	13	6	9	3
ІФСК	0	5	0	3	2	5	0	7
ЕЛІТ	1	1	0	1	5	11	6	12
МІ	0	1	0	0	4	8	4	8
ННІ Права	0	0	0	0	6	3	3	6
TeSET	0	0	0	0	5	4	5	3
ННІ БТ УАБС	0	0	0	0	3	1	3	0
НДЧ+ЦНТЕІ	0	0	0	1	0	1	0	3
Разом	2	9	3	7	38	40	30	42



ДИНАМІКА ПУБЛІКАЦІЙ У ВИДАННЯХ, ЯКІ ІНДЕКСУЮТЬСЯ БД SCOPUS





ДАНІ ПРО КІЛЬКІСТЬ ПУБЛІКАЦІЙ У ВИДАННЯХ, ЯКІ ІНДЕКСУЮТЬСЯ БД SCOPUS

Інститут/ Факультет	Кількість публікацій	
	11 міс. 2016	11 міс. 2017
ЕлІТ	86	74
ТеСЕТ	29	46
МІ	31	32
ННІ ФЕМ	17	17
ННІ БТ УАБС	7	8
ННІ Права	4	5
ІФСК	3	5
ШІ	0	3
ВК	0	2
КІ	1	1
СумДУ	160	179

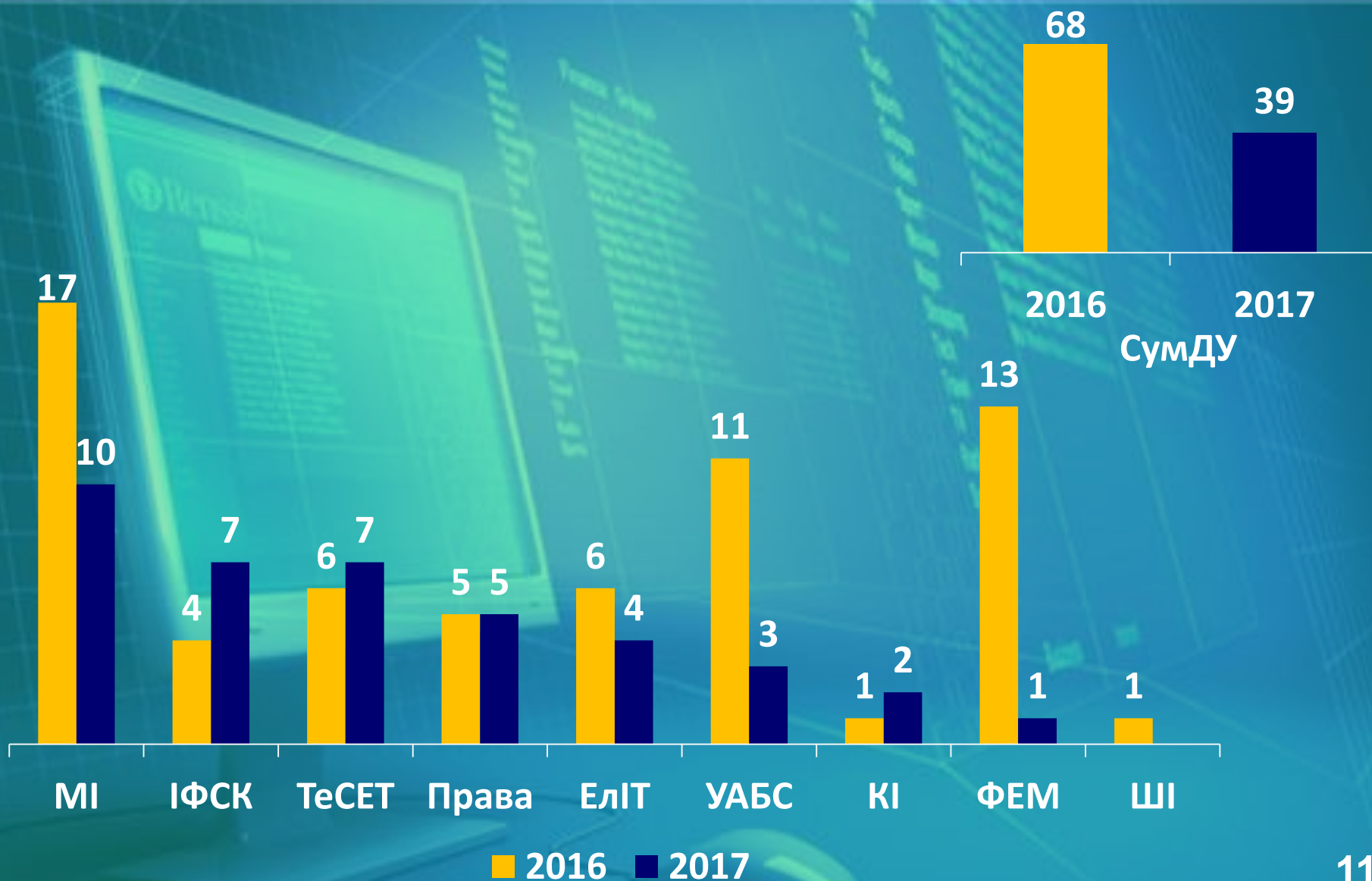


ОБСЯГИ ПРИЙОМУ ДО АСПІРАНТУРИ СумДУ



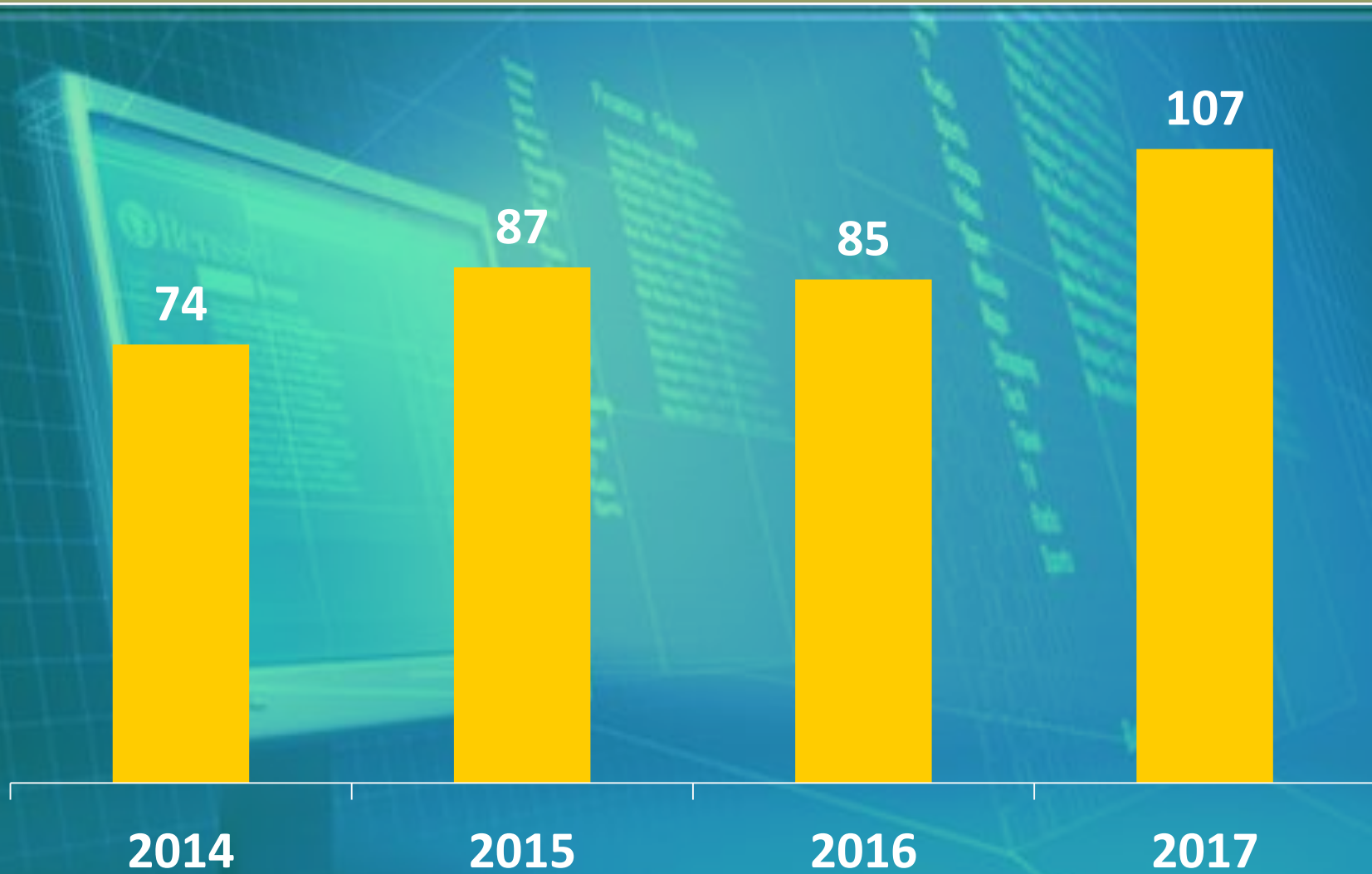


КІЛЬКІСТЬ ЗАХИЩЕНИХ КАНДИДАТСЬКИХ ДИСЕРТАЦІЙ ПРЕДСТАВНИКАМИ ІНСТИТУТІВ ТА ФАКУЛЬТЕТІВ (НА ВСТАВЦІ ЗАГАЛЬНА КІЛЬКІСТЬ ПО УНІВЕРСИТЕТУ)





КІЛЬКІСТЬ ПЕРЕМОЖЦІВ ВСЕУКРАЇНСЬКОГО КОНКУРСУ СТУДЕНТСЬКИХ НАУКОВИХ РОБІТ





КРИТЕРІЇ АТЕТАЦІЇ НАПРЯМІВ НАУК ЗВО

- ✓ Обсяг фінансування на науку за загальним і спеціальним фондом;
- ✓ Кадровий склад ЗВО за напрямками наук;
- ✓ Кількість статей ЗВО за напрямками наук у наукових журналах, які індексуються базами даних Scopus, Web of Science Core Collection;
- ✓ Кількість журналів ЗВО за напрямками наук, які входять до наукометричних баз даних Scopus, Web of Science Core Collection;
- ✓ Вартість поставленого на баланс обладнання за напрямками наук



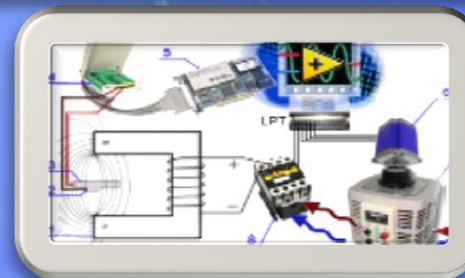

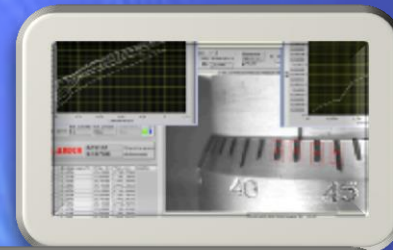
НАПРЯМИ НАУК ДЛЯ АТЕСТАЦІЇ

№ з/п	Назви напрямів наук, згрупованих за галузями знань	Перелік галузей знань, згідно з Постановою КМУ від 24.04.2015 р. №266	
1	Аграрні науки та ветеринарія	Аграрні науки та продовольство; Ветеринарна медицина	
2	Воєнні науки та національна безпека	Воєнні науки, національна безпека, безпека державного кордону; Цивільна оборона	
3	Гуманітарні науки та мистецтво	Богослов'я; Гуманітарні науки	Культура і мистецтво;
4	Суспільні науки	Журналістика; Освіта/Педагогіка; Міжнародні відносини; Публічне управління та адміністрування;	Соціальна робота; Право; Соціальні та поведінкові науки; Сфера обслуговування; Управління та адміністрування
5	Біологія та охорона здоров'я	Біологія; Охорона здоров'я	
6	Математичні та природничі науки	Природничі науки; Математика та статистика	
7	Технічні науки	Автоматизація та приладобудування; Електроніка та телекомунікації; Виробництво та технології;	Електрична інженерія; Інформаційні технології; Механічна інженерія; Хімічна та біоінженерія



ПОКАЗНИКИ НАУКОВОЇ ДІЯЛЬНОСТІ СУМДУ ВІДПОВІДНО ДО КРИТЕРІЇВ ДЕРЖАВНОЇ АТЕСТАЦІЇ

№ з/п	Напрями наук	Структурний підрозділ	Штат. НПП і НП, осіб	Фінансування НДР		Кількість публ. у Scopus та WoS		Кількість журн. у Scopus та WoS	Поставлене на баланс обладнання, млн. грн.
				Всього, млн. грн	На штат. особу, тис. грн.	Всього	На штат. особу		
2	Воєнні науки...	Каф. ВП	20	0,02	1	5	0,25	0	0,093
3	Гуманітар. науки та мистецтво	ФІФСК без каф. ППСТ та частини каф. ЖФ; Секція історії	112	0,7	6,3	30	0,27	0	0
4	Суспільні науки	ННІ БТ «УАБС»; ННІ ФЕМ; ННІ Права без секції історії; Каф. ППСТ; Част. каф. ЖФ; Каф. фіз. вих.	319	9,7	30,4	230	0,72	1	1,575
5	Біологія та охорона здоров'я	МІ без каф. фіз. виховання	175	8,8	50,3	176	1	0	3,295
6	Математ. та природ. науки	Фак. ЕлІТ без каф. КН та частини каф. ЕКТ, ПМ і МСС; Каф. Хімії	84	8,9	106	510	6,1	2	0,37
7	Тех. науки	Фак. ТеСЕТ без каф. хімії; Част. каф. ЕКТ; Каф. КН; Част. каф. ПМ і МСС	208	48,8	235	275	1,32	2	1,255



Дякую за увагу!