Звіт директора Навчально-наукового інституту права Куліша А.М. за 2017 р.

Виконання основних завдань на 2017 р.

№	Зміст заходів	Виконання
1.	Створити систему внутрішнього забезпечення якості освіти з залученням ради роботодавців	виконано
2.	Розробити матеріали для вступу до магістратури «Право» із використанням ЗНО	виконано
3.	Завершити роботу по відкриттю спеціальності «Міжнародне право»	не виконано
4.	Завершити процедуру відкриття спеціалізованої вченої ради	виконано
5.	Збільшити кількість публікацій у високорейтингових науковометричних базах даних	виконано
6.	Провести перереєстрацію юридичного журналу «Правові горизонти» як фахового	виконано
7.	Забезпечити спеціальність «Право» дистанційними курсами на українській та англійській мовах	виконано частково
8.	Проаналізувати можливість міжнародної акредитації однієї зі спеціальностей	виконано частково
9.	Налагодити зв'язки по укладанню угоди з університетами Польщі та Прибалтики	виконано
10.	Зберегти тенденцію перемог у Всеукраїнських конкурсах НДР та студентських олімпіадах	виконано
11.	Підготувати до захисту 4 кандидатських дисертації	виконано
12.	Збільшити кількість аспірантів на 20%	виконано частково
13.	Вивести на новий рівень міжнародну діяльність інституту	виконано
14.	Створити умови для покращення науково-госпрозрахункової та грантової діяльності	виконано

Підсумки 2017 року

Назва показника	Рік		+/-
	2016	2017	
Чисельність штатних науково-педагогічних працівників, всього	52	48	-4
З вченими ступенями та званнями (%)	92	92	-
докторів наук	11	8	-3
кандидатів наук	38	36	-2
Захищено докторів	2	1	-1
Захищено кандидатів	2	7	+5
Кількість кафедр	5	5	-
Кількість випускових кафедр	3	3	-
Кількість навчальних дисциплін	123	126	+3

Підсумки 2017 року

Назва показника	Рік		+/-
	2016	2017	
Викладаються англійською мовою	5	3	-2
Кількість монографій	8	8	-
Кількість підручників, навчальних посібників	7	12	+5
Кількість статей, що реферуються Scopus та ін.	10	10	-
Кількість статей, всього	221	222	+1
Кількість статей у фахових виданнях	165	171	+5
Кількість тез доповідей	282	317	+30
Статті опубліковані за кордоном	36	41	+5
Чисельність співробітників, які брали участь за кордоном у звітному році у конференціях з опублікуванням матеріалів	12	26	+14

Кількість студентів, що навчаються на умовах державного замовлення

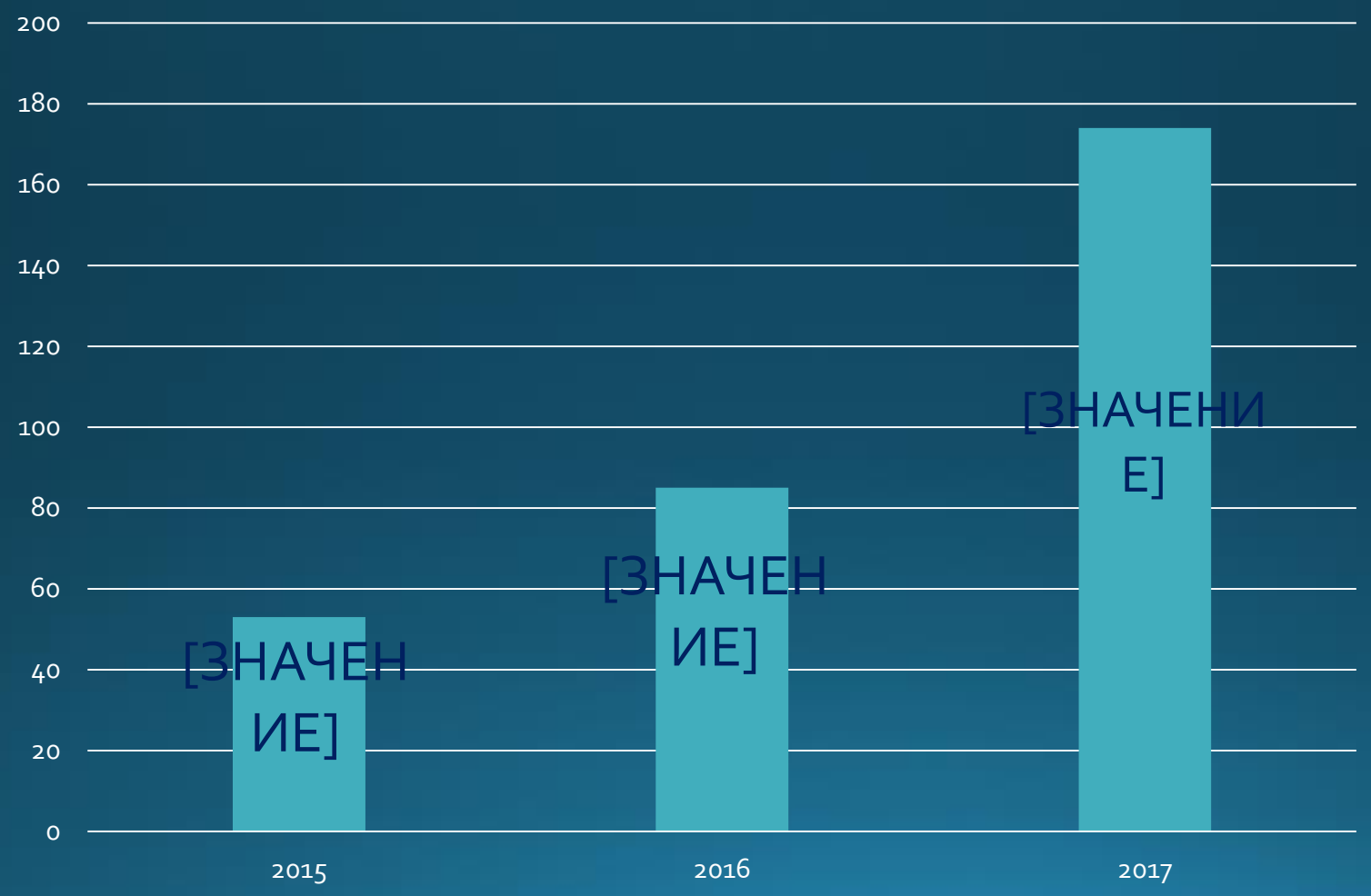

Співвідношення студентів бюджетної та комерційної форм навчання

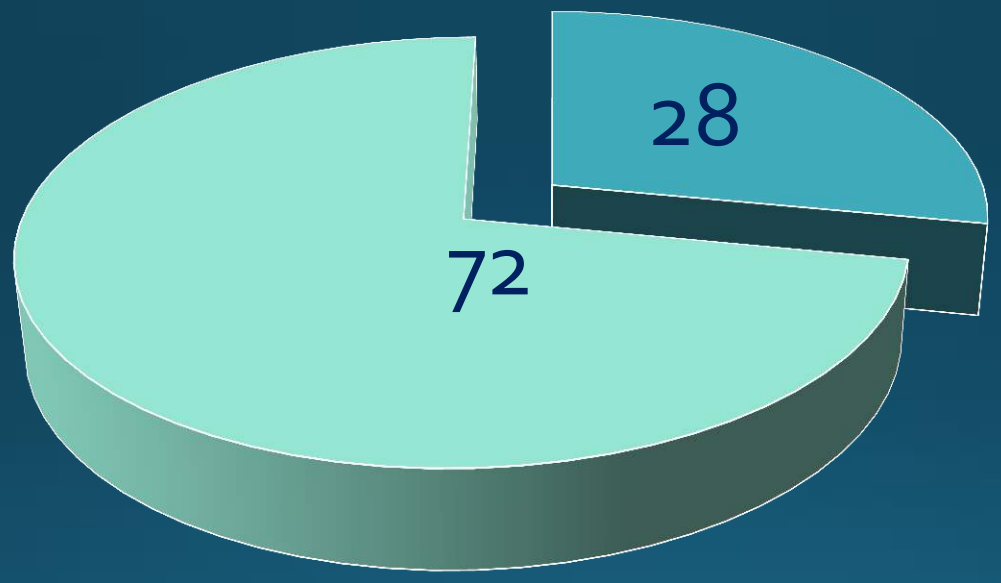

бюджет повна оплата

Результати соцопитування

більш ніж 67 % бакалаврів випускного курсу виявили бажання продовжити навчання в університеті за спеціальністю

Паралельна освіта

Вступ за спеціальностями паралельної освіти

	2016	2017
Правознавство	38	27
Філологія	15	14
Економіка	2	1
Фінанси, БС та страхування	4	5
Облік та оподаткування	2	2
Комп'ютерні науки	1	2
Загалом	**62**	**51**

Студенти інших факультетів (інститутів) які обрали «Правознавство»

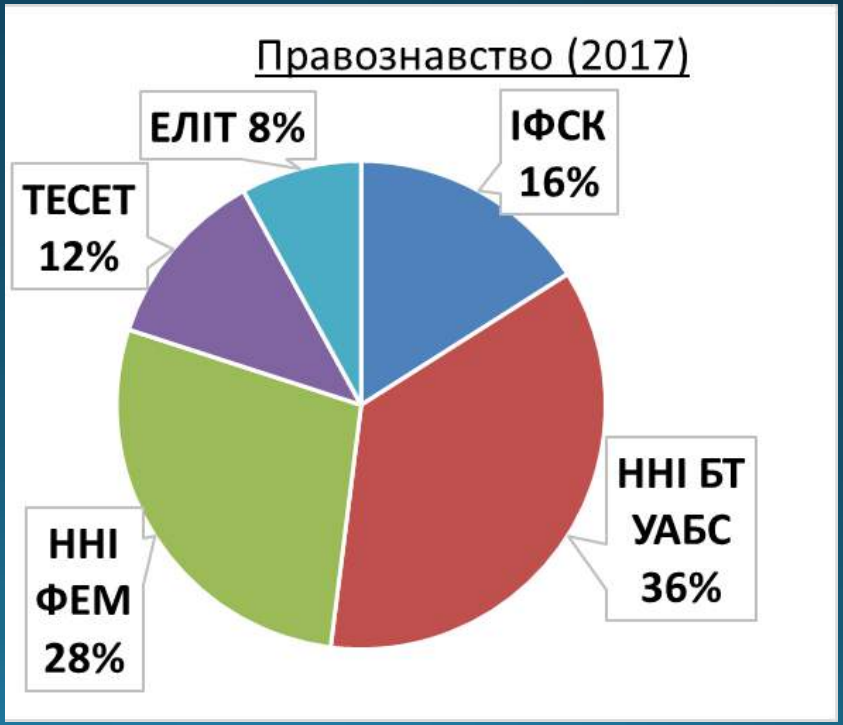

Рейтинг магістерських спеціальностей

Спеціальність	Місце в СумДУ	Місце в Україні	Коефіцієнт
Менеджмент	1	1-3	1,5972
Підприємництво, торгівля та біржова діяльність	2	4	1,4414
Журналістика	3	2-4	1,3860
Метрологія та інформаційно-вимірювальна техніка	4	8	1,3167
Право	**5**	**12**	**1,4208**

Контингент аспірантури та докторантури

Загальна кількість докторантів, аспірантів та здобувачів - 49

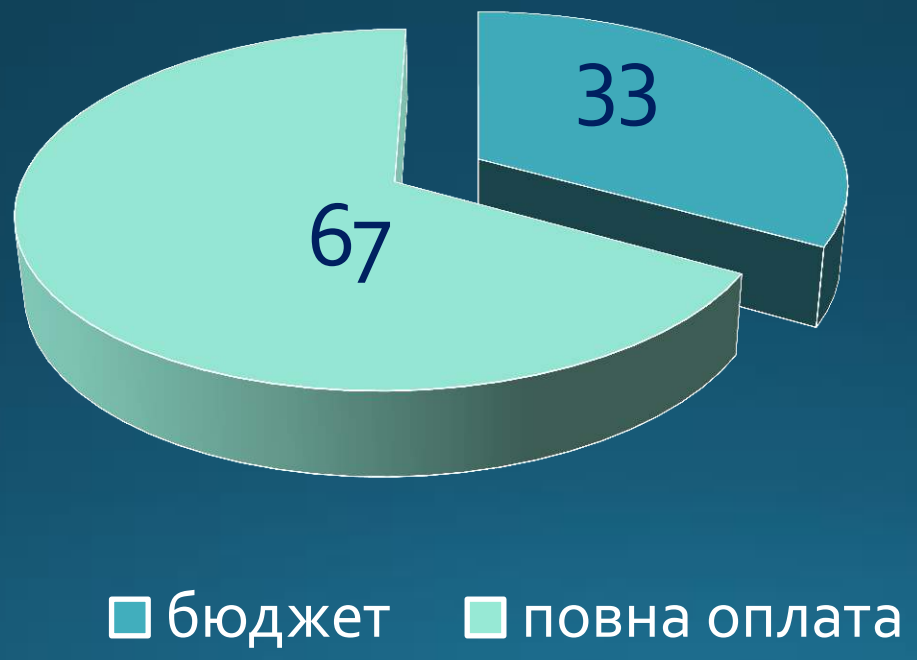

Конкурс для школярів на правову тематику став традиційним

Всеукраїнські конкурси НДР та олімпіади

Спорт

Мистецькі конкурси

Випуск офіцерів запасу

Премія обласної ради

Розширилися горизонти міжнародної співпраці. Сьогодні це – Албанія, Словакія, Туреччина, Естонія, Литва, Польща, Німеччина, Чехія, Італія, Білорусь. Традиційним стало навчання студентів інституту в університеті італійського міста Фоджа



Іменні стипендії

Програма Брітіш Кансел

Держбюджетні НДР та госпрозрахункова діяльність

- Виконувалися 3 держбюджетні теми;
- 2 проекти можливо отримають держбюджетне фінансування;
- Аспіранти інституту отримали грант НТСА СумДУ;
- Виконано 28 господарчих договорів

У рамках програми боротьби з корупцією прочитані лекції для 300 державних службовців та посадових осіб місцевого самоврядування області.

На початку роботи з кожною групою проводилася презентація університету та інституту

Спеціалізована вчена рада

Практична підготовка студентів

Результати ЗНО при вступі до магістратури спеціальності «Право»

Показник рейтингу	Результат	Місце
Середній бал для участі у конкурсі	397,7	29
Кількість випускників які подолали поріг «склав/не склав» з усіх тестових блоків (%)	84,2	17
Кількість випускників які подолали поріг «склав/не склав» з блоку ТЗНПК (%)	95,2	18
Кількість випускників які подолали поріг «склав/не склав» з блоку «Право»(%)	90,4	28
Кількість випускників які подолали поріг «склав/не склав» з блоку Іноземна мова (%)	96,6	23

По Україні поріг «склав / не склав» подолали 80% випускників

Результати ЗНО в інших ВНЗ області

ВНЗ	Місце у рейтингу	Кількість випускників	% випускників, що подолали поріг «склав / не склав»	Середній бал
СумДУ	29	146	84,2	397,7
ХНУВС	58	184	72,4	377,8
СНАУ	64	29	75,0	382,1

Працевлаштування випускників 2017 року

- Шульженко Інна – Спеціаліст Департаменту нагляду за додержанням законів у кримінальному провадженні Генеральної прокуратури України
- Голдобін Олександр – Управління Нацполіції в Сумській області, слідчий
- Бурнос Світлана – Глухівський міськрайонний суд Сумської області, помічник судді
- Доля Віталій – Департамент патрульної поліції м. Київ
- Наумов Андрій – Головне управління державної фіскальної служби в Сумській області
- Солодовник Олександр – директор ТОВ «НВП «ПРОМІНВЕСТБУД»
- Терещенко Вікторія Петрівна – завідувач ВД РАЦС Сумського районного управління юстиції
- Усова Анна Віталіївна – Управління Нацполіції в Київській області, оперуповноважений.

Науково-педагогічний потенціал, якість підготовки наукових кадрів

Назва показника	2016	2017	+/-
Чисельність штатних науково-педагогічних працівників	52	48	-4
з вченими ступенями та науковими званнями %	92	92	-
докторів наук	10	8	-2
викладали на англійській мові	5	3	-2
мають індекс Хірша 3 і більше за БД Scopus	0	1	+1
виконавці госпдоговір них та держбюджетних НДР, грантів	10	22	+12
Захищено докторських дисертацій	3	1	-2
Захищено кандидатських дисертацій	2	7	+5
Здійснювали підготовку наукових кадрів через аспірантуру та докторантуру	18	20	+2

Спеціальності інституту

- «Право» за освітніми ступенями бакалавр і магістр
- «Менеджмент» магістерська освітня програма «Управління правоохоронною безпекою».

Наповнюваність академічних груп

Курс	Кількість студентів	Кількість груп	Студентів в групі
1	68	3	23,5
2	104	4	26
3	102	4	25,5
4	150	7	21,4
5	89	4	22,25
6	118	5	23,6

Якість навчально-наукової роботи зі студентами, додаткові освітні послуги

Назва показника	2016	2017	+/-
Кількість призових місць в олімпіадах, конкурсах наукових робіт	14	14	-
Кількість навчальних дисциплін	123	126	+3
Кількість навчальних дисциплін , які реалізовані за денною формою із застосуванням мультимедійних технологій	72	97	+22
Кількість навчально-методичних матеріалів розміщених на відкритому електронному ресурсі OCW – СумДУ	79	80	+1
Чисельність слухачів, які отримали військове звання офіцеру запасу	43	52	+9
Кількість зазначених в наказах МОН загальноукраїнських олімпіад, конкурсів студентських наукових робіт, проведення заключного етапу яких відбувалось на базі кафедри, факультету	1	1	-
Кількість статей за авторством та співавторством студентів	82	85	+3
Кількість тез доповідей за авторством та співавторством студентів	185	231	+46

Якість міжнародної діяльності

Назва показника	2016	2017	+/-
Чисельність працівників членів іноземних академій	2	2	-
Чисельність працівників які у звітному році приймали участь у викладацькій або науковій роботі за кордоном не менше 3 міс	0	0	-
Виїзди за кордон співробітників в рамках академічної мобільності з метою підвищення кваліфікації	3	12	+9
Чисельність працівників які приймали участь у конференціях та інших заходах з оприлюдненням відповідних матеріалів	12	15	+3
Чисельність штатних співробітників, які є відповідальними виконавцями міжнародних грантів загально університетського рівня	2	3	+1
Аспіранти-учасники академічної мобільності терміном більше 3 місяців	0	1	+1
Студенти-учасники академічної мобільності терміном більше 3 місяців	2	3	+1
Кількість публікацій у співавторстві з іноземними партнерами	4	4	-

Рівень оприлюднення результатів наукової та науково-методичної діяльності

Назва показника	2016	2017	+/-
Кількість виданих монографій	8	8	-
Кількість підручників	2	6	+4
Підручники мовами міжнародного спілкування країн ЄС	4	6	+2
Кількість навчальних посібників	5	13	+8
Кількість опублікованих статей всього	221	222	-
Статті зі студентами	73	78	+5
Статті опубліковані за кордоном	36	41	+5
Статті фахових виданнях України	165	171	+6
Статті у виданнях, що індексуються БД Scopus та інших базах	10	6	-4
Тези всього	282	317	+35
Тези зі студентами	181	220	+39

Науково-педагогічний потенціал, якість підготовки наукових кадрів

Показник	АГПФЕБ		КПДС		ЦПДФП		КПТІДП		МЄЕП	
	2016	2017	2016	2017	2016	2017	2016	2017	2016	2017
штатних науково-педагогічних працівників	13	11	10	10	9	8	13	12	7	7
з вченими ступенями та науковими званнями	12	11	9	8	8	7	12	12	6	6
докторів наук	3	3	1	1	2	1	3	3	0	0
викладали на англійській мові	2	1	1	1	0	1	1	1	0	0
індекс Хірша 3 і більше	0	0	0	0	0	0	0	1	0	0
виконавці госпдоговірних, держбюджетних НДР, грантів	3	5	2	2	0	4	4	4	1	7
Захищено докторських	1	1	1	0	1	0	0	0	0	0
Захищено кандидатських	1	-	1	1	0	0	0	1	1	0

Якість навчально-наукової роботи зі студентами

Показник	АГПФЕБ		КПДС		ЦПДФП		КПТІДП		МЄЕП	
	2016	2017	2016	2017	2016	2017	2016	2017	2016	2017
Кількість навчальних дисциплін	30	33	24	14	24	31	25	25	20	23
реалізовані за денною формою із застосуванням мультимедійних технологій	30	33	24	14	11	24	0	8	7	9
навчально-методичних матеріалів розміщених на відкритому електронному ресурсі OCW	78	78	0	0	1	2	0	0	0	0
Кількість статей за авторством та співавторством студентів	29	33	34	28	3	13	2	4	14	7
Кількість тез доповідей за авторством та співавторством студентів	47	61	61	38	13	26	56	66	31	40

Рівень оприлюднення результатів наукової та науково-методичної діяльності

Показник	АГПФЕБ		КПДС		ЦПДФП		КПТІДП		МЄЕП	
	2016	2017	2016	2017	2016	2017	2016	2017	2016	2017
підручників	0	3	2	1	0	0	0	2	0	0
навчальних посібників	2	8	2	2	1	1	0	2	0	0
монографій	5	7	3	1	1	2	2	2	1	0
підручників та монографій опублікованих мовами міжнародного спілкування	1	4	1	1	0	1	1	0	0	0
Статті, які опубліковані у виданнях, що індексуються БД Scopus	5	5	5	5	0	0	3	4	0	0

Міжнародна діяльність

Показник	АГПФЕБ		КПДС		ЦПДФП		КПТІДП		МЄЕП	
	2016	2017	2016	2017	2016	2017	2016	2017	2016	2017
штатніпрацівники, які є відповідальними виконавцями міжнародних грантів загальноуніверситетсь кого рівня	1	2	0	0	0	0	1	1	0	0
працівники які приймали участь у викладацькій або науковій діяльності за кордоном не менше 3 місяців	0	0	0	0	0	0	0	0	0	0
Працівники які приймали участь у конференціях та інших заходах з оприлюдненням відповідних матеріалів	10	11	0	2	1	12	1	1	0	0

Фінансові показники результатів інноваційної діяльності

Кафедра	Кількість НДР		Виконаний обсяг, тис.грн		Надходження коштів, тис.грн	
	2016	2017	2016	2017	2016	2017
КПДС	8	13	33,6	33,9	39	30,5
КПТІДП	0	3	0	26	0	26
МЄЕП	1	5	1	22,6	1	22,6
АГПФЕБ	6	37	8,7	18,3	8,7	16,3
ЦПДФП	0	4	0	3,5	0	3,5
ННІП всього	15	62	43,3	104,3	48,7	98,9

Результативність роботи кафедр у 2017 р.

	АГПФЕБ	КПДС	КПТІДП	ЦПДФП	МЄЕП
+	18	8	10	17	18
-	6	12	7	2	7
0	6	10	13	11	5

- Результат збільшився (+);
- Результат зменшився (-);
- Результат залишився на рівні (0)

Динаміка контингенту студентів

Пріоритетними напрямками діяльності ННІ права на 2018 р.

- Покращити стан формування контингенту студентів ОС «бакалавр» та «магістр»;
- Якісна підготовка студентів-випускників для до вступу до магістратури за спеціальністю 081 «Право» із використанням технологій ЗНО;
- Збільшити кількість публікацій у виданнях які індексуються високорейтинговими науковометричними базами даних;
- Зберегти позитивну тенденцію перемог минулих років у Всеукраїнських конкурсах НДР та студентських олімпіадах
- Захистити 1докторську та 4 кандидатських дисертацій
- Збільшити на 10 відсотків кількість студентів та аспірантів що приймають участь в академічній мобільності

Пріоритетними напрямками діяльності ННІ права на 2018 р.

- Провести організаційну роботу по забезпеченню відповідності наукових журналів вимогам проекту Порядку формування переліку наукових фахових видань України
- Збільшити на 10 відсотків чисельність штатних працівників виконавців госпдоговірних та держбюджетних НДР, грантів
- Розглянути можливість участі науково-педагогічних працівників у викладацькій або науковій діяльності за кордоном не менше 3 місяців
- Вивести показник кількості науково-педагогічних працівників, які здійснюють наукове керівництво (консультування) дисертаційними роботами на рівень 70% від загальної штатної чисельності.

Дякую за увагу!

Шановні учасники зборів!

Шановний Анатолію Васильовичу,

представники ректорату, присутні!

Сьогоднішній звіт перед трудовим колективом це підсумок роботи інституту, мене як директора, заступників та завідувачів кафедр, всього колективу за 2017 рік.

Рік тому за підсумками звіту був затверджений робочий план виконання основних завдань на 2017 рік який переважно був виконаний.

Попередньо нами були підведені підсумки за 2017 рік у порівнянні з 2016 роком. Ці показники ще можуть не суттєво змінюватися. Але певні висновки зробити вже можна.

Назва показника	Рік		«+» або «-»
	2016	2017	
Чисельність штатних науково-педагогічних працівників, всього	52	48	-4
з вченими ступенями та званнями (%)	92	92	-
докторів наук	11	8	-3
кандидатів наук	38	36	-2
Захищено докторів	2	1	-1
Захищено кандидатів	2	7	+5
Кількість кафедр	5	5	-
Кількість випускових кафедр	3	3	-
Кількість навчальних дисциплін	123	126	+3
- викладаються англійською мовою	5	3	-2
Кількість монографій	8	8	-
Кількість підручників, навчальних посібників	7	12	+5
Кількість статей всього	221	222	+1

Кількість статей за кордоном	36	41	+5
Кількість статей, що реферуються Scopus та ін	10	10	-
Кількість статей у фахових виданнях	165	171	+6
Кількість тез доповідей	282	317	+30
Чисельність співробітників, які брали участь за кордоном у звітному році у конференціях з опублікуванням матеріалів	12	26	+14

За результатами року маємо зменшення кількості докторів та кандидатів наук, але кількість викладачів з вченими званнями та науковими ступенями залишилася на рівні і становить на завершення 2017 року 92 відсотки. У минулому році захистився один доктор наук.

Залишилася на рівні кількість опублікованих монографій та статей, що опубліковані у високорейтингових базах

Зменшилася кількість навчальних дисциплін, що викладаються іноземною мовою.

А тепер я хочу більше детально поінформувати про результати діяльності нашого інституту в 2017 році:

Збільшилася кількість студентів, що навчаються на умовах державного замовлення. У 2015 було 53 студенти, що навчалися за рахунок державного замовлення, у 2016 – 85. Станом на 1 січня 2018 року таких студентів – 174. Кількість студентів, що навчаються на умовах повної оплати вартості навчання становить 72 відсотка від загального контингенту студентів інституту.

За результатами соціологічного опитування проведеного у грудні минулого року більш ніж 67 відсотків бакалаврів випускного курсу виявили бажання продовжити навчання в університеті за спеціальністю. Це найвищій показник в університеті.

Збережено тенденцію успішного набору за програмою паралельного

навчання. 50 відсотків зарахованих восени 2017 року студентів обрали для паралельної освіти спеціальність «Право». Хочу звернути увагу, що 60 відсотків це студенти-економісти.

У рейтингу магістерських спеціальностей університету за спеціальністю «Право» ми п’яті, а в Україні дванадцяті.

В аспірантурі та докторантурі інституту навчається 49 докторантів, аспірантів та здобувачів, з них 33 на умовах повної оплати вартості навчання.

Підготовлено матеріали для акредитації спеціальностей «Право» за освітніми ступенями «бакалавр» та «магістр», освітньої програми «Управління правоохоронною безпекою» за освітнім ступенем «магістр».

Третій рік поспіль проводимо конкурс для школярів на правову тематику, який вже став традиційним.

Наші студенти вибороли 12 призових місць у Всеукраїнських конкурсах студентських НДР та зайняли 2 призових місця у предметних олімпіадах. У 2016 році 11 призових НДР та 3 олімпіади.

Виросла кількість студентів-призерів у спортивних змаганнях. У скарбничці інституту призери світового, європейського та загальноукраїнського рівня з сумо, дзюдо легкої атлетики та інших видів спорту.

Радували перемогами наші студенти і в мистецьких конкурсах. Вони стали лауреатами міжнародних мистецьких конкурсів, переможцями Кубку мера міста Суми з КВН, переможцями Всеукраїнської ліги КВН «Сумка». Гідно представили інститут в щорічному конкурсі «Золотий інтеграл».

Продовжується тенденція до збільшення кількості студентів, які бажають отримати військове звання офіцера запасу на військовій кафедрі університету. У 2017 році звання молодшого лейтенанта отримали 53 студенти інституту. У 2016 було їх 42.

Всі викладачі інституту пройшли планове підвищення кваліфікації.

Власенко Валерій Миколайович став лауреатом літературно-краєзнавчої, мистецької премії обласної ради у номінації краєзнавство

Розширилися горизонти міжнародної співпраці. У минулому році було укладено чотири рамкові угоди щодо співпраці з університетом Вісмара (Німеччина), Варненським університетом (Болгарія), університетом Фоджі (Італія), Європейським гуманітарним університетом (Литва). Також здійснюється співпраця з 10 університетами без наявності рамкової угоди. Це – Албанія, Словаччина, Туреччина, Литва, Естонія, Польща, Німеччина, Чехія, Італія, Білорусь.

Традиційним стало навчання студентів та аспірантів інституту в університеті італійського міста Фоджа. Планується захист кандидатської дисертації з подвійним науковим керівництвом де одним з керівників буде доктор наук з університету Фоджа.

Студенти, аспіранти, викладачі інституту отримували стипендії Верховної Ради України, Президента України, М Грушевського та голови обласної державної адміністрації, грамоти обласної ради, Союзу юристів та ректора.

За програмою профінансованою Брітіш Кансел була проведена серія інформаційно-консультаційних заходів для старшокласників міста Суми та мешканців Сумського району з питань юридичної обізнаності та правового виховання.

У минулому році співробітниками інституту виконувалося три держбюджетні теми. З них два проекти молодими вченими.

У 2017-му з трьох заявок на держбюджетну тематику, за результатами конкурси два проекти отримали фінансування (Керівники Куліш А.М. та Сухонос В.В.).

Членами наукового товариства студентів та аспірантів інституту було подано 3 проекти на грант НТСА СумДУ. За підсумками рецензування один з них отримає фінансування у 2018 році.

Протягом року співробітниками інституту було виконано 28 господарчих договорів.

Викладачі інституту у рамках програми боротьби з корупцією

прочитали лекції на антикорупційну тематику для 300 державних службовців та посадових осіб місцевого самоврядування області. При цьому на початку роботи з кожною групою проводилася презентація університету та інституту

Захищені 1 докторська та 7 кандидатських дисертацій

Відкрита і запрацювала спеціалізована вчена рада по захисту дисертацій за юридичними спеціальностями. Відбулися перші захисти і вже отримані дипломи кандидатів юридичних наук. Захисти юридичних дисертацій у власній спеціалізованій раді відбулися вперше в історії Сумщини. У 2017 році у нашій спеціалізованій раді захищено 13 кандидатів юридичних наук. Дванадцять з них за кошти здобувачів. Третина захищених в 2017 в університеті дисертацій це дисертації нашої аспірантури.

Постійно проводилися практичні виїзні заняття зі студентами в правоохоронних органах та судах, проведена значна кількість правовиховних заходів. За ініціативою обласного адміністративного суду підписано меморандум про співпрацю. Один з викладачів є членом колегії судової адміністрації області.

Протягом року в інституті працювало 6 наукових гуртків для студентів

Хочу зазначити, що це не всі, а лише найбільш суттєві показники роботи інституту права в минулому році.

Одним з викликів 2017 року стало запровадження вступу до юридичної магістратури за процедурою зовнішнього незалежного оцінювання. Для якісної підготовки наших студентів та випускників інших ВНЗ до ЗНО в інституті була проведена суттєва робота. Радою якості інституту були визначено нові форми державної атестації студентів та внесені зміни до навчальних планів та змісту екзаменаційних матеріалів.

Протягом червня-липня минулого року були проведені підготовчі курси та пробне тестування. Результатом стало те, що 84 відсотки студентів-випускників інституту подолали бар’єр «склав-не склав» при середньоукраїнському значенні цього показника 80 відсотків. 90 відсотків студентів інституту позитивно склали блок «Право».

У зв'язку з запровадженням ЗНО, на жаль, виправдався прогноз щодо зменшення кількості абітурієнтів-випускників інших ВНЗ, особливо тих, хто поступає по перехресному вступу. У 2016 їх було зараховано 29. У 2017 році лише 7.

До цього при вступі на магістерські програми завжди був конкурс навіть на комерційні місця.

На результатах ЗНО я хотів би зупинитися детальніше. Міністерством освіти і науки України були узагальнені результати проведення вступних випробувань бакалаврів-правників на здобуття вищої освіти за ступенем магістра спеціальності 081 «Право» і за його результатами був сформований рейтинговий список. До списку включено 77 вишів, в яких кількість випускників більша за 20 осіб. Фактично результати ЗНО стали незалежним критерієм оцінювання якості підготовки студентів в навчальному закладі. Наші результати представлені на слайді:

Показник рейтингу	Результат	Місце
Середній бал для участі у конкурсі	397,7	29
Кількість випускників які подолали поріг «склав/не склав» з усіх тестових блоків (%)	84,2	17
Кількість випускників які подолали поріг «склав/не склав» з блоку ТЗНПК (%)	95,2	18
Кількість випускників які подолали поріг «склав/не склав» з блоку «Право»(%)	90,4	28
Кількість випускників які подолали поріг «склав/не склав» з блоку Іноземна мова (%)	96,6	23

Серед навчальних закладів з кількістю випускників 100 та більше ми на 15 місці. Таких ВНЗ – 25.

За середнім балом ми знаходимося на 29 місці рейтингового списку. І це не можна визнати задовільним.

У той же час по кількості випускників, що подолали поріг «склав/не склав» наші показники кращі.

Наші колеги-конкуренти по підготовці правників в області у загальноукраїнському рейтингу отримали результати які представлені на слайді:

ВНЗ	Місце у рейтингу	Кількість випускників	% випускників, що подолали поріг «склав / не склав»	Середній бал
СумДУ	29	146	84,2	397,7
ХНУВС	58	184	72,4	377,8
СНАУ	64	29	75,0	382,1

Ці результати необхідно використовувати в профорієнтаційній роботі. Але розслаблятися в жодному разі не слід. Над чим працювати є.

Результати які ми отримали можна оцінювати по різному. Але в наступному році вони повинні бути кращими. І це одне з завдань на 2018 рік.

Важливим завданням в діяльності інституту є працевлаштування випускників.

100 відсотків випускників 2017 року, що навчалися за державним замовленням працевлаштовані. Близько 90 відсотків повноплатників теж працевлаштовані. Більш ніж третина ще під час навчання на останніх курсах мала перше робоче місце.

Наші випускники працюють в генеральній прокуратурі, судах, національній поліції, органах державної влади та місцевого самоврядування, приватному секторі економіки.

Станом на сьогоднішній день в аспірантурі інституту навчаються 14 аспірантів наших випускників. Це 30 відсотків від загальної кількості аспірантів

Підтвердженням того, що наші випускники користуються попитом на

ринку праці є результати щорічного рейтингу ВНЗ який проводиться журналом «Деньги». Цей рейтинг формують саме роботодавці.

Починаючи з 2012 року ми стабільно входимо в двадцятку кращих в Україні.

Щорічно за підсумками календарного року в університеті підводяться результати діяльності інститутів, факультетів та кафедр у вигляді рейтингу. За окремими індикаторами та показниками методики загальноуніверситетського рейтингу ми підвели попередні підсумки за 2017 рік.

За індикатором «Науково-педагогічний потенціал, якість підготовки наукових кадрів» основні показники ви можете побачити на слайді

Назва показника	Рік		«+» або «-»
	2016	2017	
Чисельність штатних науково-педагогічних працівників	52	48	-4
- з вченими ступенями та науковими званнями	92%	92%	-
- докторів наук	10	8	-2
- викладали на англійській мові	5	3	-2
- які мають індекс Хірша 3 і більше за БД Scopus	0	1	+1
- Чисельність штатних працівників-виконавців госпдоговір них та держбюджетних НДР, грантів	10	22	+12
- Захищено докторських дисертацій	3	1	-2
- Захищено кандидатських дисертацій	2	7	+5
- Здійснювали підготовку наукових кадрів через аспірантуру та докторантуру	18	20	+2

Маємо зменшення по кількості штатних працівників. Причини переважно природні і не пов’язані з діяльністю інституту. Але відсоток працівників з вченими ступенями та науковими званнями залишився не змінним.

Приємно відзначити, що зросла більш ніж вдвічі чисельність штатних працівників-виконавців госпдоговірних та держбюджетних НДР, грантів.

Не суттєво, але збільшилася кількість штатних працівників, які

здійснювали підготовку наукових кадрів через аспірантуру та докторантуру. Зростання невелике але підготовку наукових кадрів здійснюють 42 відсотки викладачів інституту. Повторюсь. Неприпустимо, що більша половина викладачів не мають аспірантів.

Хочу звернути увагу на кількість викладачів, що викладають на англійській мові. Відбулося зменшення хоча і не дуже суттєве. У нас в інституті є можливість цей показник збільшити в наступному році. Є викладачі, які вільно володіють іноземною мовою. І є студенти які можуть навчатися іноземною мовою. Так за результатами вхідного контролю першокурсників 42 відсотки студентів володіють іноземною мовою на рівнях В1 та В2 (20% - В1, 22% - В2). що дозволяє вільно сприймати інформацію.

Наступний індикатор це диверсифікація рівнів та форм навчання. Кількість спеціальностей інституту залишилася незмінною. Це «Право» за освітніми ступенями бакалавр і магістр та «Менеджмент» магістерська освітня програма «Управління правоохоронною безпекою».

Як я вже зазначав запровадити підготовку студентів за спеціальністю «Міжнародне право» нам поки, що не вдалося. Ми будемо просити допомогу економічних інститутів університету для вирішення цього питання спільними зусиллями.

На одного викладача в інституті припадає 13 студентів за денною формою, а за денною та заочною разом 21 студент.

На одного представника допоміжного персоналу 48 студентів

Середня кількість студентів в групі по інституту – 23.

У розрізу курсі ситуація така:

Курс	Кількість студентів	Кількість груп	Студентів у групі
1	68	3	23,5
2	104	4	26

3	102	4	25,5
4	150	7	21,4
5	89	4	22,25
6	118	5	23,6

Як бачимо, найбільші групи бакалавратури на 2 та 3 курсах в середньому 25 студентів. Найменші на четвертому – 21 студент.

Наповнення груп магістрів в середньому більше 20 студентів. Виключенням є групи освітньої програми «Управління правоохоронною безпекою» в яких по 11 студентів.

В магістерських групах за спеціальністю «Право» середня кількість студентів в групі – 26.

За індикатором «Якість навчально-наукової роботи зі студентами та додаткові освітні послуги» основні показники інститут представлені на слайді

Назва показника	Рік		«+» або «-»
	2016	2017	
Кількість призових місць в олімпіадах, конкурсах наукових робіт	14	14	-
Кількість навчальних дисциплін	123	126	+3
Кількість навчальних дисциплін , які реалізовані за денною формою із застосуванням мультимедійних технологій	72	94	+22
Кількість навчально-методичних матеріалів розміщених на відкритому електронному ресурсі OCW – СумДУ	79	80	+1
Чисельність слухачів, які отримали військове звання офіцеру запасу	43	52	+19
Кількість зазначених в наказах МОН загальноукраїнських олімпіад, конкурсів студентських наукових робіт, проведення заключного етапу яких відбувалось на базі кафедри, факультету	1	1	-
Кількість статей за авторством та співавторством студентів	82	85	+3
Кількість тез доповідей за авторством та співавторством студентів	185	231	+46

Як бачимо нам вдалося зберегти стабільні показники у цьому

напрямку.

За індикатором «Якість міжнародної діяльності» основні показники такі.

Назва показника	Рік		«+» або «-»
	2016	2017	
Чисельність працівників членів іноземних академій	2	2	-
Чисельність працівників які у звітному році приймали участь у викладацькій або науковій роботі за кордоном не менше 3 міс	0	0	-
Виїзди за кордон співробітників в рамках академічної мобільності з метою підвищення кваліфікації	3	12	+9
Чисельність працівників які приймали участь у конференціях та інших заходах з оприлюдненням відповідних матеріалів	12	15	+3
Чисельність штатних співробітників, які є відповідальними виконавцями міжнародних грантів загально університетського рівня	2	3	+1
Аспіранти-учасники академічної мобільності терміном більше 3 місяців	0	1	+1
Студенти-учасники академічної мобільності терміном більше 3 місяців	2	3	+1
Кількість публікацій у співавторстві з іноземними партнерами	4	4	-

У напрямку міжнародної діяльності інститут права теж не стояв на місці. Робота проведена.

Підписана угода щодо співпраці з Європейським гуманітарним університетом (Литва). Відповідно до цієї угоди у лютому 2018 року заплановано організація зимової правничої школи для студентів нашого інституту на базі цього університету.

Є домовленість щодо співпраці з Лодзинським університетом (Польща). Угода про це буде підписана в першому півріччі цього року.

Збільшилася кількість працівників які приймали участь в міжнародних конференціях з оприлюдненням відповідних матеріалів. Набирає обертів академічна мобільність як аспірантів так і студентів. Але вона поки що не набула масового характеру.

Краща ситуація з мобільністю викладачів. У 2017 році кожен четвертий викладач інституту стажувався або приймав участь у програмах академічної мобільності за кордоном.

За індикатором «Рівень оприлюднення результатів наукової та науково-методичної діяльності» ситуація така.

Назва показника	Рік		«+» або «-»
	2016	2017	
Кількість виданих монографій	8	8	-
Кількість підручників	2	6	+4
Підручники мовами міжнародного спілкування країн ЄС	4	6	+2
Кількість навчальних посібників	5	13	+8
Кількість опублікованих статей всього	221	222	+1
Статті зі студентами	73	78	+5
Статті опубліковані за кордоном	36	41	+5
Статті фахових виданнях України	165	171	+6
Статті у виданнях, що індексуються БД Скопус та інших базах	10	6	-4
Тези всього	282	317	+35
Тези зі студентами	181	220	+39

Ми маємо позитивну динаміку практично за всіма показниками. Але залишилася на минулорічному рівні кількість монографій.

Меншою ніж минулого року стала кількість публікацій, які індексуються високорейтинговими наукометричними базами. Але очікується найближчим часом підтвердження ще чотирьох статей і ми вийдемо на рівень 2016 року.

Приємно, що загальна кількість викладачів інституту, які мають опубліковані у високо рейтингових журналах публікації вже становить 43 відсотки від загальної кількості.

Вдвічі зросли обсяги держбюджетних НДР порівняно з 2016 р. У 2017 р. – 0,523 млн. грн. (2016 р. – 0,256 млн.грн.)

Але незважаючи на позитивну динаміку, закликаю не зупинятися на досягнутому.

Структурними підрозділами інститут є кафедри. І тому як спрацював інститут залежить від того як спрацювали кафедри. З огляду на це за

результатами роботи у 2017 році був проведений аналіз діяльності кафедр інституту за окремими показниками загально університетського рейтингу.

Показники щодо Науково-педагогічного потенціалу, якісті підготовки науково-педагогічних кадрів представлені на слайді

Назва показника	АГПФЕБ		КПДС		ЦПДФП		КПТІДП		МЄЕП	
	2016	2017	2016	2017	2016	2017	2016	2017	2016	2017
Чисельність штатних науково-педагогічних працівників	13	11	10	10	9	8	13	12	7	7
з вченими ступенями та науковими званнями	12	11	9	8	8	7	12	12	6	6
докторів наук	3	3	1	1	2	1	3	3	0	0
викладали на англійській мові	2	1	1	0	0	1	1	1	0	0
які мають індекс Хірша 3 і більше за БД Scopus	0	0	0	0	0	0	0	1	0	0
Чисельність штатних працівників-виконавців госпдоговір них та держбюджетних НДР, грантів	3	5	2	2	0	4	4	4	1	7
Захищено докторських дисертацій	1	1	1	0	1	0	0	0	0	0
Захищено кандидатських дисертацій	1		0	1	0	0	0	1	1	0
Розрахункова кількість ставок ПВС	16	16,3	10,56	10,8	10,7	9,66	12,3	9,88	8,8	6,77

В цілому ситуація є нормальною. Але хочу звернути увагу на такі аспекти.

Викладання дисциплін іноземною мовою реалізовано не на всіх кафедрах.

На кафедрі міжнародного європейського та екологічного права немає жодного доктора юридичних наук.

Кількість штатних працівників-виконавців госпдоговірних та держбюджетних НДР, грантів збільшилася, але їх відсоток ще менший половини штатної чисельності.

Результати якості навчально-наукової роботи зі студентами та додаткові освітні послуги ви бачите в таблиці

Назва показника	АГПФЕБ		КПДС		ЦПДФП		КПТІДП		МЄЕП	
	2016	2017	2016	2017	2016	2017	2016	2017	2016	2017
Кількість навчальних дисциплін	30	33	24	14	24	31	25	25	20	23
реалізовані за денною формою із застосуванням мультимедійних технологій	30	33	24	14	11	24	0	8	7	9

Кількість навчально-методичних матеріалів розміщених на відкритому електронному ресурсі OCW – СумДУ	78	78	0	0	1	2	0	0	0	0
Кількість статей за авторством та співавторством студентів	29	33	34	28	3	13	2	4	14	7
Кількість тез доповідей за авторством та співавторством студентів	47	61	38	38	13	26	56	66	31	40

У цьому питанні маємо збільшення показників**.**

Але хочу звернути увагу, що сто відсотків занять з використанням мультимедійного обладнання реалізовано лише на двох кафедрах.

Показник розміщення навчально-методичних матеріалів на відкритому електронному ресурсі фактично забезпечений лише однією кафедрою.

Позитивна динаміка студентських публікацій і в першу чергу статей присутня не на всіх кафедрах.

По рівню оприлюднення результатів наукової та науково-методичної діяльності результати кафедр такі

Назва показника	АГПФЕБ		КПДС		ЦПДФП		КПТІДП		МЄЕП	
	2016	2017	2016	2017	2016	2017	2016	2017	2016	2017
підручників	0	3	2	1	0	0	0	2	0	0
навчальних посібників	2	8	2	2	1	1	0	2	0	0
монографій	5	7	3	1	1	2	2	2	1	0
підручників та монографій опублікованих мовами міжнародного спілкування	1	4	1	1	0	1	1	0	0	0
Статті, які опубліковані у виданнях, що індексуються БД Scopus	5	5	5	5	0	0	3	4	0	0

У цьому питанні інститут в цілому має позитивну динаміку. Більшість кафедр мають плюс або підтримують минулорічний рівень.

Але монографії, підручники і навчальні посібники були підготовлені до публікації не на всіх кафедрах.

Лише дві кафедри мають підручники та монографії опубліковані мовами європейського союзу.

Статті, які опубліковані у виданнях, що індексуються БД Scopus та іншими високорейтинговими базами в минулому році в наявності тільки на трьох кафедрах.

Щодо міжнародної діяльності то результати такі

Назва показника	АГПФЕБ		КПДС		ЦПДФП		КПТІДП		МЄЕП	
	2016	2017	2016	2017	2016	2017	2016	2017	2016	2017
Чисельність штатних працівників, які є відповідальними виконавцями міжнародних грантів загальноуніверситетського рівня	1	2	0	0	0	0	1	1	0	0
Чисельність працівників які приймали участь у викладацькій або науковій діяльності за кордоном не менше 3 місяців	0	0	0	0	0	0	0	0	0	
Чисельність працівників які приймали участь у конференціях та інших заходах з оприлюдненням відповідних матеріалів	10	11	0	2	1	12	1	1	0	0

Прогрес на кафедрах у цьому питанні є. Особливо щодо участі в конференціях з оприлюдненням відповідних матеріалів. Але він не на всіх кафедрах.

Відбулися зрушення на краще в чисельності штатних працівників, які є відповідальними виконавцями міжнародних грантів загальноуніверситетського рівня. Але знов таки позитив лише на двох кафедрах.

Проблемою залишається участь у викладацькій або науковій діяльності за кордоном не менше 3 місяців. Зараз ми маємо нульовий показник

Фінансові показники результатів інноваційної діяльності представлені в таблиці

Результати виконаних та профінансованих господарських договорів, державних та міжнародних грантів (спеціальний фонд) наведені у таблиці.

Навчально-науковий інститут права						
Підрозділ	Кількість НДР		Виконаний обсяг, тис.грн.		Надходження коштів, тис.грн.	
	2016	2017	2016	2017	2016	2017
КПДС	8	13	33,6	33,9	39	30,5
КПТІДП	0	3	0	26	0	26
МЄЕП	1	5	1	22,6	1	22,6
АГПЕБ	6	37	8,7	18,3	8,7	16,3
ЦПДФП	0	4	0	3,5	0	3,5
Всього ННІ права	**15**	**62**	**43,3**	**104,3**	**48,7**	**98,9**

Приємно, що у цю роботу в 2017 році включилися всі кафедри інституту. За рахунок цього інститутський показник збільшився в два рази у порівнянні з минулим роком. Хай результати поки, що не дуже значні але нуль не значиться ні по одній кафедрі. Сподіваюся на суттєве покращення результатів з цього питання у 2018 році.

У минулому році кафедра кримінально-правових дисциплін та судочинства отримала спонсорської допомоги на суму 10 тисяч 400 гривень.

Я просив би завідувачів кафедр ретельно проаналізувати показники роботи у минулому році і там де є мінус або не має прогресу надати пояснення та запропонувати можливі шляхи покращення результату по кожному викладачу.

Одним з головних питань діяльності будь-якого інститут чи факультету є формування контингенту студентів. Тому на ньому я хочу зупинитися окремо.

Вперше за декілька років ми маємо зменшення контингенту студентів за денною формою.

Загальна кількість студентів зменшилася на 10 відсотків. У 2015 було – 1135, а у 2016 році – 1256 студентів.

Причини зменшення є як об’єктивні так і суб’єктивні.

Випуск магістрів у лютому 2017 року був одним з найбільших за останні роки – 136 студентів (а за денною формою навчання третина студентів це магістри).

Набір спеціалістів у 2017 році не проводився, а випуск був

Випуск бакалаврів був більший ніж в два рази за прийом. Це загальноукраїнська тенденція. У 2017 році кількість випускників ВНЗ в Україні була на 100 тисяч більшою ніж зарахованих. Загальнодержавна тенденція характерна і для Сумщини. В усі ВНЗ області було прийнято 7110 студентів, а випущено 9582.

Відсоток виконання державного замовлення дозволяє стверджувати, що абітурієнти з високими балами обрали наш навчальний заклад. А

прохідний бал на бюджет у цьому році на «Право» був високий і становив 182.

Але зі студентами, що навчаються на умовах повної оплати ситуація виявилася гіршою.

На початку 2016 року ми запропонували підвищити ціну за навчання на спеціальності «Право». Але інші ВНЗ залишили її практично на попередньому рівні. Це суттєво впливало на вибір абітурієнта в 2017 році. Більше 45 абітурієнтів обрали інший навчальний заклад з огляду на розмір оплати за навчання. З кожним була проведена бесіда, заяви були подані до нашого інституту і претендували вони тільки на комерційну основу.

Те, що за заочною формою позитивна тенденція по динаміці контингенту це наслідок того, що ціна там нижча ніж за денною.

Пріоритетними напрямками діяльності ННІ права на наступний рік є:

1) Покращити стан формування контингенту студентів ОС «бакалавр» та «магістр»;
2) Якісна підготовка студентів-випускників для до вступу до магістратури за спеціальністю 081 «Право» із використанням технологій ЗНО;
3) Збільшити кількість публікацій у виданнях які індексуються високорейтинговими науковометричними базами даних;
4) Зберегти позитивну тенденцію перемог минулих років у Всеукраїнських конкурсах НДР та студентських олімпіадах
5) Захистити 1докторську та 4 кандидатських дисертацій
6) Збільшити на 10 відсотків кількість студентів та аспірантів що приймають участь в академічній мобільності
7) Провести організаційну роботу по забезпеченню відповідності наукових журналів вимогам проекту Порядку формування переліку наукових фахових видань України
8) Збільшити на 10 відсотків чисельність штатних працівників виконавців госпдоговірних та держбюджетних НДР, грантів

9) Розглянути можливість участі науково-педагогічних працівників у викладацькій або науковій діяльності за кордоном не менше 3 місяців
10) Вивести показник кількості науково-педагогічних працівників, які здійснюють наукове керівництво (консультування) дисертаційними роботами на рівень 70% від загальної штатної чисельності.

Над цими питаннями ми вже працюємо і включимо їх реалізацію до плану нашої роботи у 2018 року.

Наприкінці свого виступу хочу наголосити, що головне завдання нашого інститут набір студентів, їх навчання та працевлаштування. Головний в інституті студент.

Користуючись нагодою, хочу висловити подяку всім інститутам, факультетам, іншим структурним підрозділам університету з якими у нас склалися дружні відносини, ректорату і особисто ректору За роки існування юридичного факультету нам жодного разу не відмовили у допомозі. Всі робочі питання завжди вирішувалися позитивно і без будь-яких серйозних конфліктів. Сподіваюся ця традиція буде перенесена і на навчально-науковий інститут права, а ми її будемо завжди підтримувати бо це сприятиме подальшому розвитку нашого університету.

На мою думку колектив інституту права спрацював у 2017 році з позитивним результатом. Тому хочу подякувати завідувачам кафедр, заступникам директора, голові вченої ради інституту Сухоносу Віктору Володимировичу і всьому трудовому колективу за плідну роботу. Сподіваюся, що у 2018 році ми спрацюємо краще.

Дякую за увагу.